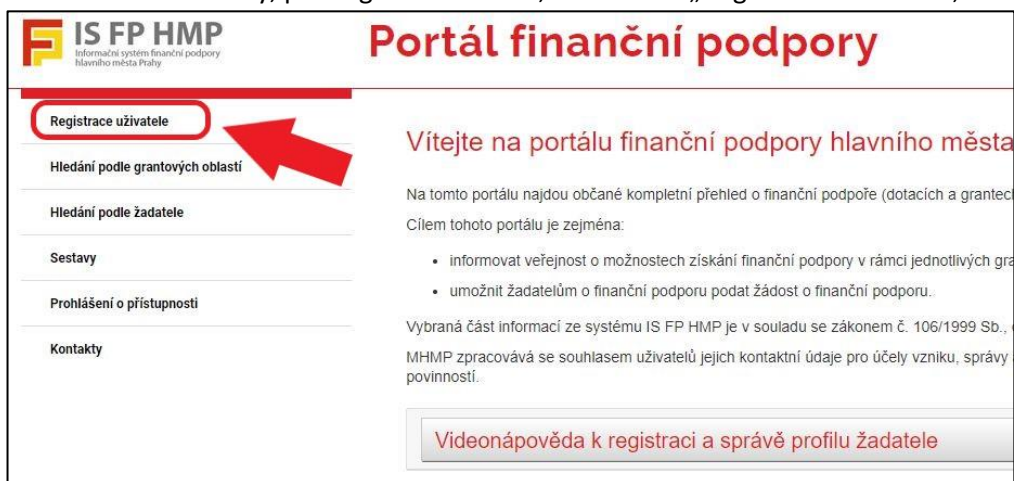


Návod na registraci na Portálu finanční podpory (IS FP HMP)

- 1) Na levé straně stránky, pod logem IS FP HMP, klikněte na „Registrace uživatele“;



- 2) Vyplňte požadované údaje, včetně funkční emailové adresy a klikněte na tlačítko „Získat ověřovací kód“;

Portál finanční podpory > Registrace uživatele

Registrace uživatele

Titul před jménem

Jméno *

Příjmení *

Titul za jménem

Funkční E-mail uživatele, na který bude zaslán ověřovací kód

E-mail *

[Získat ověřovací kód](#)

- 3) Na Vaši emailovou adresu Vám přijde ověřovací kód, který doplníte do příslušného pole, zvolíte heslo a zmáčknete tlačítko „Dokončení registrace“;

Portál finanční podpory > Registrace uživatele

Registrace uživatele

Na zadanou e-mailovou adresu byl odeslán ověřovací kód.

Titul před jménem

Jméno

Příjmení

Titul za jménem

Funkční E-mail uživatele, na který bude zaslán ověřovací kód

E-mail

Zde zadejte Vaše heslo pro přístup do Portálu.

[Politika hesel](#)

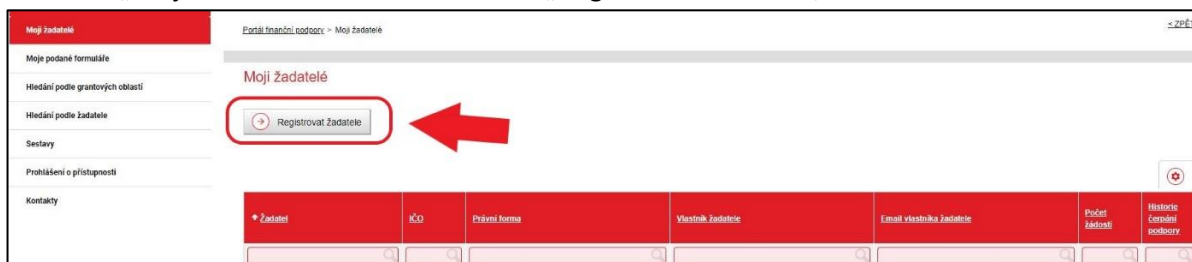
[Dokončení registrace](#)

- 4) V tuto chvíli máte registraci dokončenou a můžete se přihlásit.

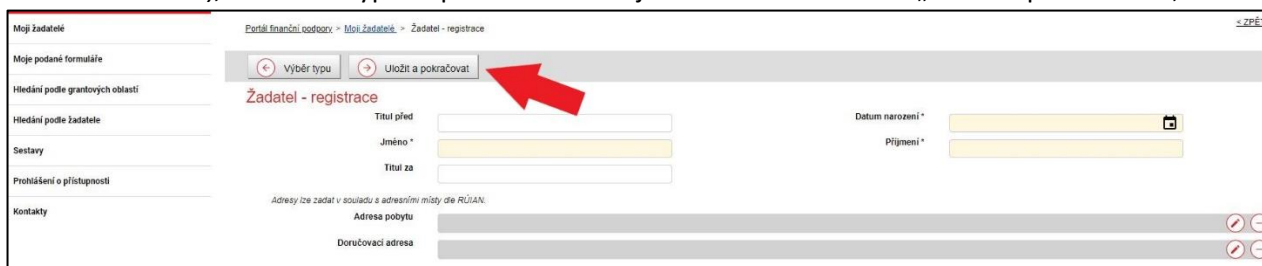
Návod na vytvoření „Žadatele“ a otevření formuláře

Každý přihlášený uživatel portálu má v menu dostupnou položku Moji žadatelé. Přehled slouží pro evidenci žadatelů, které uživatel portálu spravuje. Další žadatele je možné založit tlačítkem „Registrovat žadatele“ dostupným nad seznamem. V přehledu jsou hodnoty sloupce Žadatel prezentovány formou odkazu pro otevření detailového formuláře žadatele.

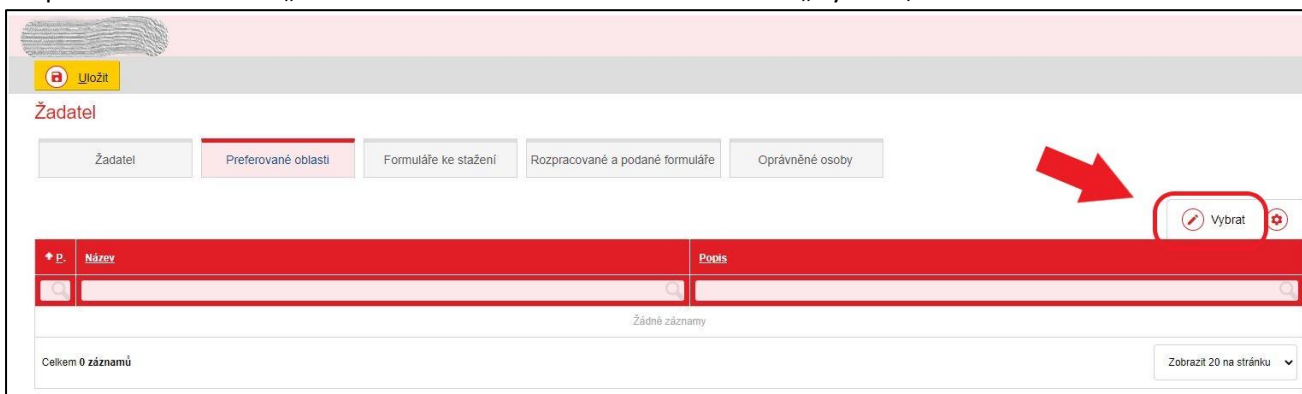
- 1) V záložce „Moji žadatelé“ klikněte na tlačítko „Registrovat žadatele“;



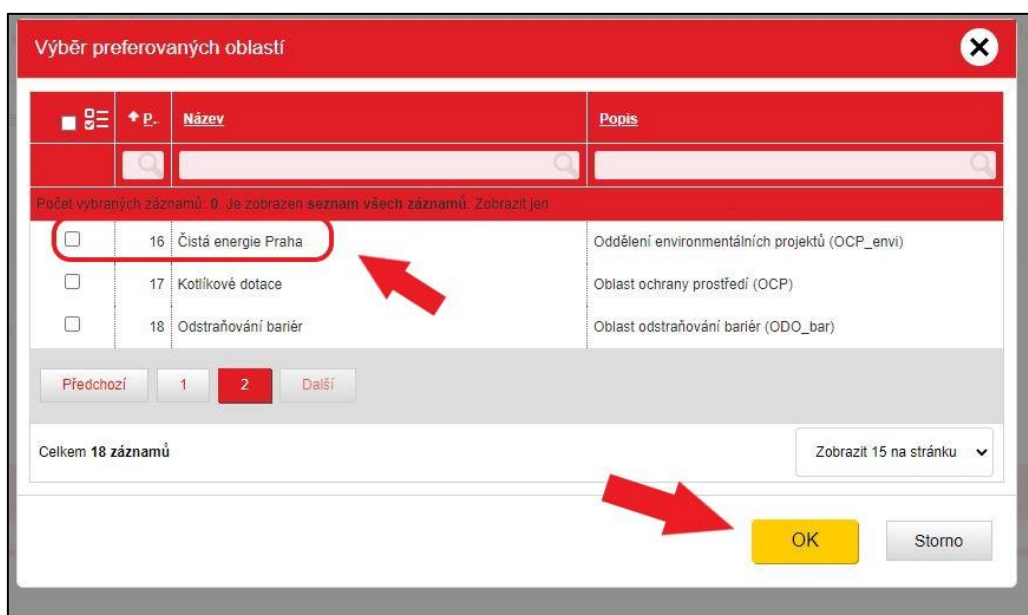
- 2) Vyberte právní formu (*Fyzická osoba nepodnikající, Právnícká osoba/Fyzická osoba podnikající nebo Zahraniční osoba*), následně vyplňte požadované údaje a klikněte na tlačítko „Uložit a pokračovat“;



- 3) Přepněte se na záložku „Preferované oblasti“ a klikněte na tlačítko „Vybrat“;



- 4) Vyberte na straně 2 „Čistá energie Praha“ a klikněte na „OK“;



- 5) Přepněte na záložku „Formuláře ke stažení“ a klikněte na tlačítko „Otevřít“;

Žadatel

Žadatel Preferované oblasti **Formuláře ke stažení** Rozpracované a podané formuláře Oprávněné osoby

Nabídka formulářů se odvíjí podle aktuálního výběru v záložce Preferované oblasti.
Pokud se kliknutím na odkaz Otevřít nebo Stáhnout nic nestane, zkontrolujte prosím, zda váš prohlížeč nezobrazil hlásky označující blokování vyskakovacích oken. Nastavte Povolit a akci opakujte.

Typ formuláře	Typ	Oblast	Název	Podání od	Podání do	+ Datum zveřejnění	Formulář
Žádost o dotaci	ON-LINE	Čistá energie Praha	Formulář žádosti o poskytnutí dotace z Programu Čistá energie Praha				Otevřít

- 6) A můžete začít pracovat s formulářem žádosti Programu Čistá energie Praha.

Vyplnění formuláře žádosti Programu Čistá energie Praha

- 1) Práci s formulářem žádosti začnete zadáním „Uživatelského názvu Žádosti“ a uložením na portál. Tím si vytvoříte vlastní kopii formuláře žádosti, ke které se budete moci vracet. Žádost si ukládejte na portál průběžně;

Uložit na portál Tisk Zavřít

PRAHA PRAGUE PRAGA PRAG

Program Čistá energie Praha

24 25

ŽÁDOST O POSKYTNUTÍ DOTACE z Programu Čistá energie Praha - 2025

EC:

Uživatelský název Žádosti

- 2) Formulář vyplňujete postupně od začátku. Žlutá pole jsou povinná a modrá pole nepovinná;

Žadatel

povinné pole **nepovinné pole**

jméno

příjmení

název (družstvo nebo SVJ)

datum narození IČO Žadatele

občanství/sídlo ČR jiné (uvedte):

titul před

titul za

Jedinou výjimkou je „5. Prohlášení a podpis“ kde přestože pole mají modrou barvu jejich vyplnění je povinné;

- 3) Po vyplnění formuláře žádosti si její kompletní vyplnění můžete zkontrolovat stiskem tlačítka „Zkontrolovat formulář“;

Informační povinnost dle Nařízení Evropského parlamentu a Rady č. 2016/679 ze dne 27. 4. 2016 o ochraně fyzických osob v souvislosti se zpracováním osobních údajů a o volném pohybu těchto údajů a o zrušení směrnice 95/46/ES ("GDPR") účinného od 25. května 2018 je ze strany poskytovatele splněna prostřednictvím informace uveřejněné na portálu www.praha.eu, a to na adrese: https://www.praha.eu/jnp/cz/o_meste/magistrat/gdpr/index.html

datum podpis

Zkontrolovat formulář

- 4) Pokud máte formulář žádosti zkontrolovaný, můžete jej stiskem tlačítka „Odeslání elektronické Žádosti na MHMP“ zaregistrovat do Programu Čistá energie Praha 2024 – 2025;

Elektronická registrace žádosti bude možná od 1. 8. 2024 9:00 hodin!

- 5) Po elektronické registraci žádosti se Vám vygeneruje potvrzení o elektronické registraci v políčku nad tlačítkem „Odeslání elektronické Žádosti na MHMP“ (viz. bod 4)) a obdržíte Evidenční číslo Žádosti (EC);

- 6) Žádost znovu uložte stiskem tlačítka „Uložit na portál“ a vytisknete stiskem tlačítka „Tisk“;

- 7) Nyní můžete na Vaši vytištěnou žádost doplnit datum a podpis a Vámi zvoleným způsobem podat na MHMP včetně všech povinných dokladů;

- 8) Formulář žádosti je možné si připravit dopředu. Po jeho uložení ho naleznete pod Vámi zvoleným jménem (viz. bod 1) v sekci Moji žadatelé - Jméno žadatele – Rozpracované a podané žádosti.

Uživatelský název	Oblast	Název	Typ formuláře	Datum podání	Kód podání	Stav	Datum uložení	Stáhnout
Moje žádost	Čistá energie Praha	Formulář žádosti o poskytnutí ob...	Žádost o dotaci			Rozpracovaný	27. 7. 2022 13:03...	Otevřít