

Koncepce prevence kriminality

hl. m. Prahy

na léta 2024 až 2028



Zpracovalo:

Oddělení prevence, Odbor sociálních věcí

Obsah

1. ÚVOD, VYMEZENÍ PŮSOBNOSTI	2
2. STRATEGIE PREVENCE KRIMINALITY V ČESKÉ REPUBLICE NA LÉTA 2022 – 2027	3
3. SYSTÉM PREVENCE KRIMINALITY V HL. M. PRAZE	5
3.1 ÚROVEŇ HL. M. PRAHY (KRAJSKÁ ÚROVEŇ).....	6
3.2 ÚROVEŇ MĚSTSKÝCH ČÁSTÍ (LOKÁLNÍ ÚROVEŇ).....	8
3.3 ZAPOJENÍ PARTNERŮ DO SYSTÉMU PREVENCE KRIMINALITY NA ÚZEMÍ HL. M. PRAHY	9
4. ZÁKLADNÍ VÝCHODISKA PRO STANOVENÍ STRATEGICKÝCH CÍLŮ	10
4.1 VYMEZENÍ PŮSOBNOSTI KONCEPCE PK HMP	10
4.2 VÝVOJ KRIMINALITY.....	11
4.3 ZKUŠENOSTI Z PŘEDCHOZÍCH OBDOBÍ, VYHODNOCENÍ PLNĚNÍ CÍLŮ KONCEPCE	12
4.4 TEORETICKÁ VÝCHODISKA	15
4.5 VLIV PANDEMIE COVID 19 NA KRIMINALITU A JEJÍ PREVENCI	16
4.6 ZÁKLADNÍ PRINCIPY PREVENTIVNÍ POLITIKY	16
4.7 SWOT ANALÝZA – BEZPEČNOSTNÍ SITUACE	17
5. PRIORITY A CÍLE PREVENCE KRIMINALITY V HL. M. PRAZE NA LÉTA 2024 AŽ 2028	19
5.1 PRIORITY HL. M. PRAHY V OBLASTI PREVENCE KRIMINALITY	19
5.2 HLAVNÍ CÍLE.....	19
5.3 CÍLOVÉ SKUPINY	20
6. OPATŘENÍ K NAPLŇOVÁNÍ VYMEZENÝCH STRATEGICKÝCH CÍLŮ	21
7. OBLASTI FINANCOVÁNÍ	37
7.1 ROZPOČTY.....	37
7.2 DALŠÍ MOŽNOSTI FINANCOVÁNÍ.....	37
8. ZÁVĚR	39

Příloha

Bezpečnostní analýza

1. ÚVOD, VYMEZENÍ PŮSOBNOSTI

Systém prevence kriminality na území hl. m. Prahy byl nastaven a přijat již v roce 1997, kdy se hlavní město Praha přihlásilo do „Komplexního součinnostního programu prevence kriminality na místní úrovni“. V prvním pololetí roku 1999 byl změněn systém organizačního uspořádání na území hl. m. Prahy, neboť původní nebyl zcela vyhovující. Rada Zastupitelstva hl. m. Prahy usnesením č. 354 ze dne 30. 3. 1999 zřídila Komisi pro prevenci kriminality na území hl. m. Prahy a usnesením č. 182 ze dne 13. 7. 1999 schválila nové organizační zajištění prevence kriminality a jmenovala koordinátora prevence kriminality hl. m. Prahy. Zastupitelstvo hl. m. Prahy svým usnesením č. 20/05 ze dne 29. 6. 2000 schválilo „Koncepti prevence kriminality na území hl. m. Prahy“. Hl. m. Praha se odpovědně přihlásilo k aktivitám v oblasti prevence kriminality a přispělo k možnostem snížení nápadu trestné činnosti. Systém prevence kriminality na území hl. m. Prahy byl tímto procesem nastaven a v současné době je již jednou z nezpochybnitelných aktivit hl. m. Prahy.

Předkládaná Koncepce prevence kriminality hl. m. Prahy na léta 2024 až 2028 (dále jen „Koncepce PK HMP“) navazuje na předcházející koncepční materiály hl. m. Prahy v oblasti prevence kriminality. Koncepce PK HMP vychází ze Strategie prevence kriminality v České republice na léta 2022 až 2027 (dále jen „Strategie“) a dalších vládních materiálů, které se v obecné rovině věnují problematice bezpečnosti a souvisejících problematik. Koncepce PK HMP se pak nevěnuje oblastem, které s prevencí kriminality souvisí, ale jsou řešeny samostatnými koncepčními dokumenty hlavního města Prahy, jako je problematika protidrogové prevence, primární prevence rizikového chování, sociálních služeb a rodinné politiky, národnostních menšin a integrace cizinců a další.

Podkladem pro směřování Koncepce PK HMP jsou nejen oficiální statistiky policie či justice, které evidují registrovanou kriminalitu, ale i ostatní zdroje informací o kriminalitě, jako jsou výsledky sociologických průzkumů, vědeckých výzkumů a analýzy pocitu bezpečí, které mohou poukazovat na latentní kriminalitu, ale poukazují i na míru strachu z kriminality občanů, která významně ovlivňuje kvalitu jejich života. Významným zdrojem informací jsou pravidelná setkání se zástupci jednotlivých Městských částí hl. m. Prahy (dále jen „MČ“) – manažery prevence kriminality MČ.

Obsahem Koncepce PK HMP je řešení zejména obecné kriminality, která je občanům hl. m. Prahy nejbližší, je kriminalitou, se kterou se setkávají osobně nejčastěji a jsou tímto druhem kriminality nejvíce obtěžováni. Strach z kriminality a pocit bezpečí občanů také nejvíce souvisí s kriminalitou obecnou. Mimo oblast působnosti Koncepce PK HMP pak zůstávají specifické formy kriminality, zejména té nejzávažnější, jako je organizovaný zločin, terorismus, hospodářská kriminalita apod. Řešení těchto forem kriminality je zajišťováno z úrovně republikové, hl. m. Praha má v této oblasti jen malé možnosti tyto druhy trestné činnosti ovlivnit z pozice samosprávného celku.

V oblasti prevence kybernetické bezpečnosti se Koncepce PK HMP věnuje zejména bezpečnému chování v kyberprostoru, prevenci obecné kriminality páchané v kyberprostoru a prostřednictvím informačních a komunikačních technologií, problematikou sexuálního zneužívání a nátlaku a kybernásilí. Koncepce PK HMP se v rámci své působnosti zaměřuje na problematiku obětí trestných činů a na obecné přístupy k pachatelům trestné činnosti.

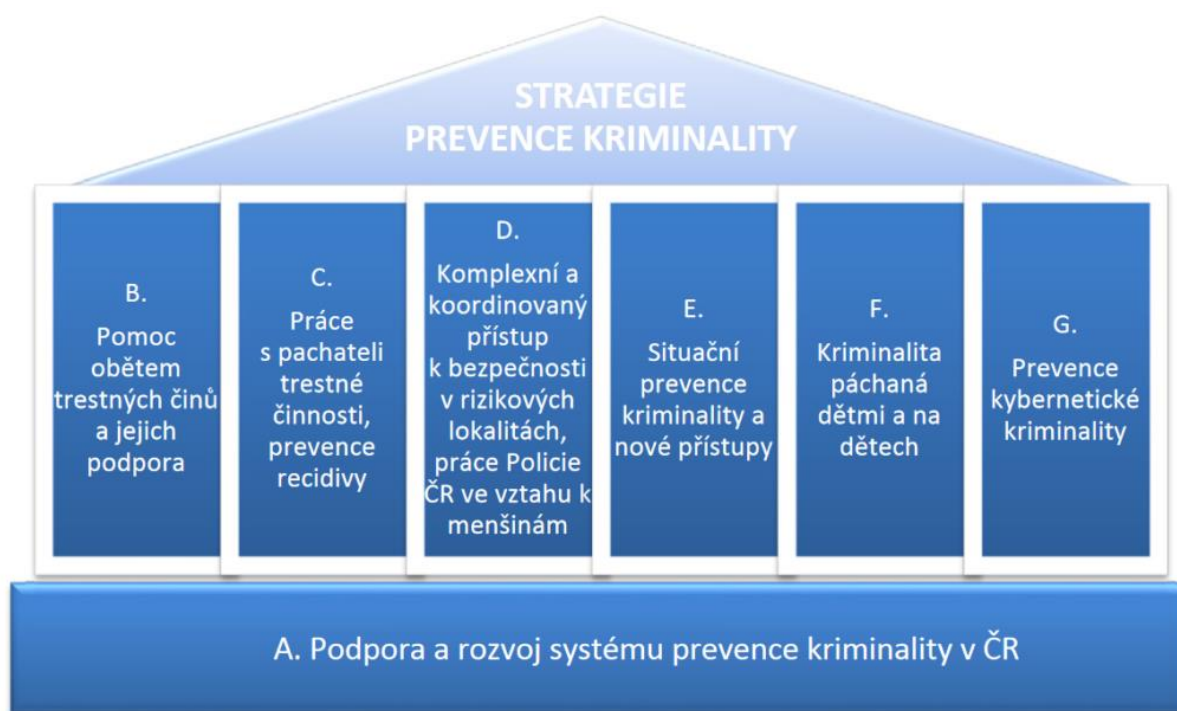
V kontextu Koncepce PK HMP se kriminalitou rozumí trestná činnost i činnost přestupková, zejména přestupky proti majetku, veřejnému pořádku, občanskému soužití, proti pořádku ve

státní správě a územní samosprávě. Jednotlivé cíle a opatření mohou být zaměřena nejen na prevenci samotné kriminality, ale i na jednání, chování a prostředí, které je kriminálně rizikové, tedy nejedná se o přestupek ani trestný čin, ale je jinak protiprávní či rizikové z pohledu kriminogenních faktorů.

Koncepce PK HMP zejména vymezuje priority a cíle, na které je třeba se v dalším období zaměřit. Součástí Koncepce PK HMP je Bezpečnostní analýza hlavního města Prahy, která byla zpracovaná dle metodických pokynů Ministerstva vnitra ČR a představuje doprovodný dokument pro tvorbu Koncepce PK HMP.

2. STRATEGIE PREVENCE KRIMINALITY V ČESKÉ REPUBLICE NA LÉTA 2022 – 2027

Vláda České republiky dne 6. dubna 2022 schválila novou Strategii, která navazuje na současný systém a reaguje na nové hrozby v oblasti prevence kriminality. Největším rozdílem oproti Strategii předchozí je zejména rozšíření cílů strategie, které jsou v současnosti rozděleny do 7 následujících cílů:



Obrázek 1 – Strategie prevence kriminality
Zdroj: Strategie prevence kriminality v České republice 2022 – 2027

Předchozí Strategie byla přijata v roce 2016, od té doby měla na vývoj kriminality výrazný dopad zejména pandemie Covid 19, která na jednu stranu obecně snížila úroveň kriminality, ale zároveň ji částečně přenesla do kyberprostoru. Avšak nižší úroveň kriminality způsobená pandemickými opatřeními se už v současnosti vrací do před-pandemických čísel, a i tento vývoj nová strategie předpokládá. Strategie PK však pochopitelně nereaguje na současný konflikt na Ukrajině, který bude mít bezpochyby negativní dopad i na úroveň a systém prevence kriminality.

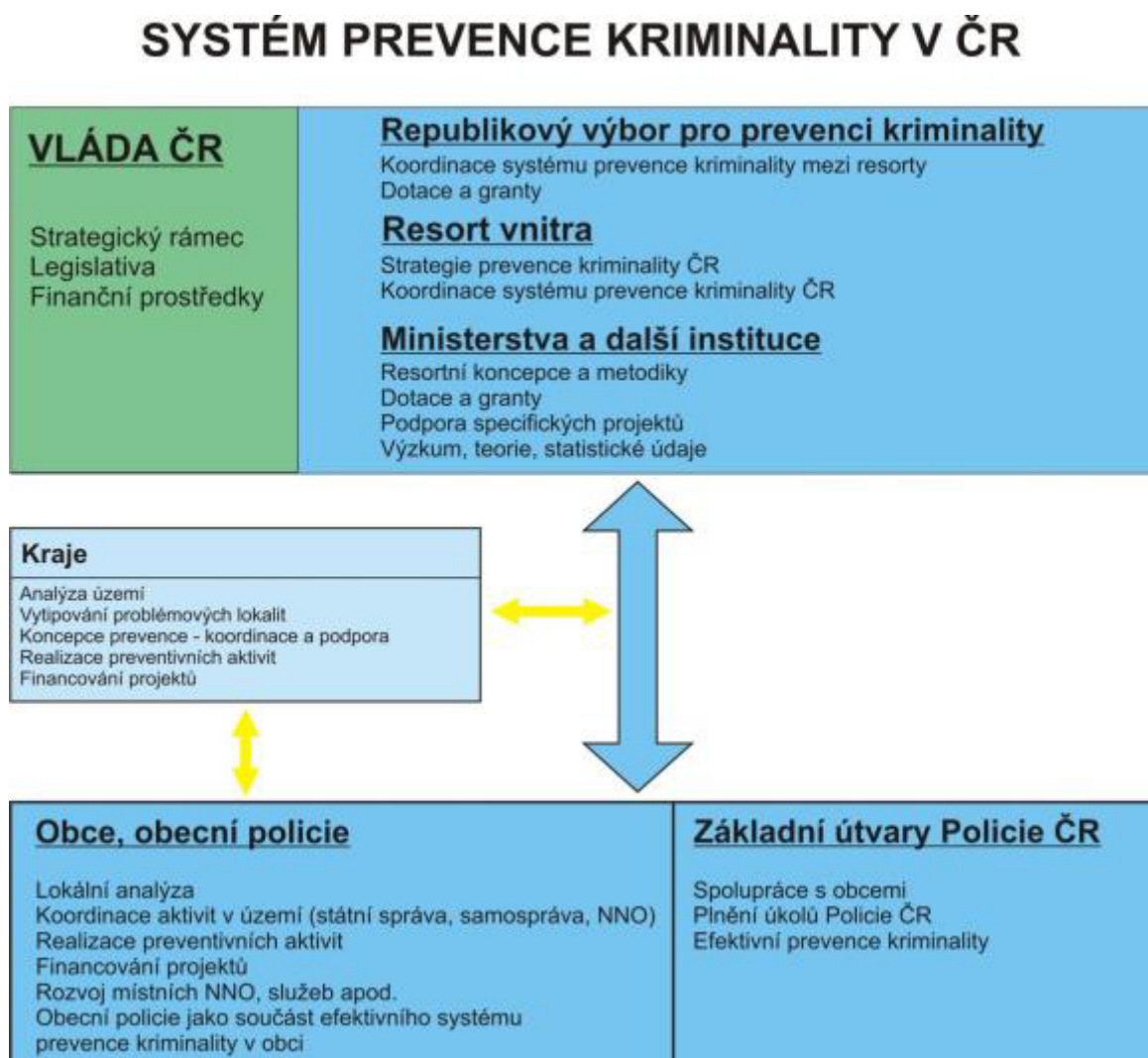
System prevence kriminality v ČR

V souladu se Strategií PK je systém prevence kriminality v ČR založen na třech úrovních:

- republikové
- krajské
- lokální (obecní).

Jednotlivé úrovně se liší svým teritoriálním vymezením, typem realizátorů, mírou kompetencí klíčových partnerů, postupy při zpracování analýz, zpracováním rozdílných koncepčních materiálů a způsoby vyhodnocování své činnosti. Liší se také nároky na personální obsazení a na míru zapojení a odpovědnosti zúčastněných subjektů.

Lokální úroveň tvoří síť všech obcí v ČR, které za splnění dále stanovených podmínek mají možnost předkládat Žádosti o dotace v oblasti prevence kriminality na realizaci projektů prevence kriminality obce.



Obrázek 2 – Systém prevence kriminality

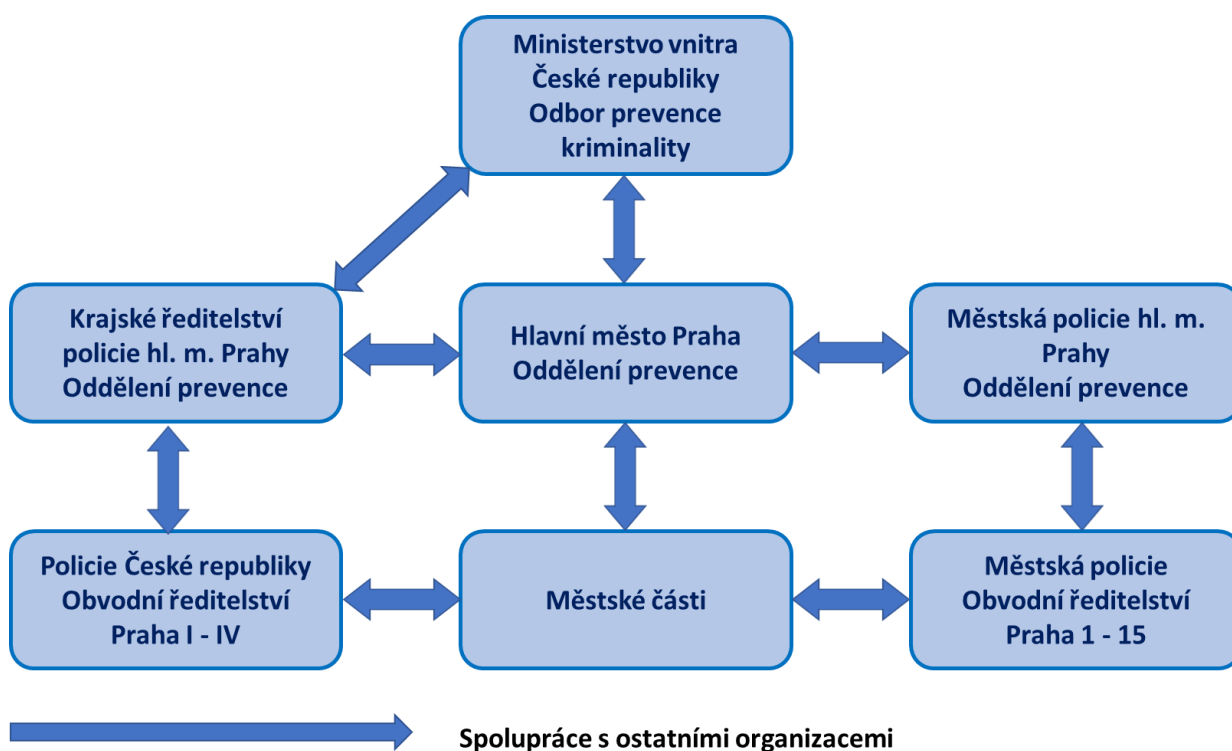
Zdroj: Strategie prevence kriminality v České republice 2022 – 2027

3. SYSTÉM PREVENCE KRIMINALITY V HL. M. PRAZE

Systém prevence kriminality na území hl. m. Prahy na léta 2024 až 2028 je založen na dvou úrovních:

- hl. m. Praha,
- městské části hl. m. Prahy.

Systém prevence kriminality realizovaný na úrovni hl. m. Prahy a úrovni městských částí, spojuje při zajišťování oblasti veřejného pořádku státní správu, samosprávu, včetně Městské policie hl. m. Prahy, Policie České republiky, NNO, komerční subjekty a občany. Úroveň hl. m. Prahy umožňuje aplikovat nové mechanismy komunikace a spolupráce a nalézat optimální rozdělení rolí v oblasti prevence kriminality a zvyšování bezpečnosti.



Obrázek 3 – Systém prevence kriminality v hl. m. Praze
Zdroj: Autor - vlastní tvorba

Hl. m. Praha nebo městské části, které se chtějí ucházet o dotaci ze státního rozpočtu Ministerstva vnitra (dále jen „MV“), jsou povinny plnit níže uvedené podmínky vycházející z metodického doporučení MV:

- 1) Zajistit organizační a personální zabezpečení strategického dokumentu:
 - **existence pracovní skupiny prevence kriminality**, ve které jsou zastoupeni pracovníci, kteří se problematikou bezpečnosti, veřejného pořádku a sociálně

patologickými jevy profesionálně zabývají¹. Na úrovni hl. m. Prahy tuto roli plní **Komise Rady hl. m. Prahy pro prevenci kriminality a udělování grantů**.

- **pověření pracovníka zodpovědného za prevenci kriminality ve městě – manažera prevence kriminality².**

Manažer a pracovní skupina odpovídají za přípravu, realizaci a hodnocení realizace plánu. Hlavním partnerem pro orgány samosprávy je Policie ČR, která odpovídá za zpracování podrobných analýz trestné činnosti, formulaci a iniciaci návrhů řešení identifikovaných problémů a zpracovávání stanovisek k předkládaným projektům z oblasti situační prevence. Zástupci Policie ČR jsou členy pracovní skupiny (komise).

- 2) Zpracovat svůj strategický dokument zaměřený na oblast prevence kriminality hl. m. Prahy nebo městské části a bezpečnostní analýzu.
- 3) Schválení strategického dokumentu

Konečnou verzi schvaluje rada nebo zastupitelstvo obce. Tím se mu dostane závaznosti a může být financován z rozpočtu obce, vyhodnocován a kontrolován.

3.1 Úroveň hl. m. Prahy (krajská úroveň)

Hlavní město Praha postupuje při organizování preventivní politiky v samostatné působnosti, dle doporučení Strategie PK. Na této úrovni je prioritním úkolem iniciovat a podporovat rozvoj preventivních aktivit, nastavovat priority a motivovat aktéry na lokální úrovni k realizaci preventivních opatření, zajišťovat finanční prostředky pro realizaci svých záměrů a hodnotit realizované programy prevence kriminality financované ze státní účelové dotace, jak na úrovni hl. m. Prahy, tak i na úrovni městských částí hl. m. Prahy.

Při absenci zákonné úpravy prevence kriminality je angažovanost krajů v preventivní politice jejich dobrovolným a nevymahatelným rozhodnutím.

Komise Rady hl. m. Prahy pro prevenci kriminality a udělování grantů

Na úrovni hl. m. Prahy je v oblasti prevence kriminality rozhodujícím orgánem Zastupitelstvo hl. m. Prahy a Rada hl. m. Prahy. Rada hl. m. Prahy zřizuje jako svůj poradní orgán Komisi Rady hl. m. Prahy pro prevenci kriminality a pro udělování grantů.

Náplní činnosti Komise Rady hl. m. Prahy pro prevenci kriminality a udělování grantů je především zhodnocení a posouzení žádostí o dotaci v oblasti prevence kriminality a následné doporučení Radě HMP schválení či neschválení přijatých žádostí o dotaci. Náplní činností komise bude taktéž projednávání agendy prevence kriminality. Komise je složena z osob nominovaných politickými subjekty, které jsou zastoupeny v Zastupitelstvu hl. m. Prahy a zástupci z řad odborné veřejnosti, kteří se prevencí kriminality profesně zabývají.

¹ MV doporučuje se následující složení pracovní skupiny: zástupce vedení města odpovědný za bezpečnost a prevenci, koordinátor prevence kriminality města, zástupci sociálního, školského, bezpečnostního odboru (oddělení), romský poradce, zástupce městské policie, zástupce Probační a mediační služby ČR, zástupci Policie ČR (PIS Policie ČR a další dle potřeby) a další podle místních podmínek (např. NNO a církevní organizace). Při řešení zásadních problémů, přípravě programu a při zpracování koncepce se doporučuje zapojit do práce skupiny koordinátora prevence kriminality kraje a koordinátora prevence kriminality krajské správy Policie ČR.

² Manažer je zároveň kontaktní osobou pro odbor prevence kriminality MV, Policii ČR a pro manažera prevence kriminality příslušného KÚ.

Odbor sociálních věcí Magistrátu hl. m. Prahy, oddělení prevence, manažer prevence kriminality

Problematika prevence kriminality je zajišťována v rámci struktury Magistrátu hl. m. Prahy odborem sociálních věcí. V rámci tohoto odboru pracuje na oddělení prevence krajský manažer prevence kriminality, který koordinuje aktivity kraje v oblasti prevence kriminality a poskytuje v tomto směru i metodickou pomoc MČ hl. m. Prahy. Dále jsou na oddělení prevence organizačně zařazeny také agendy protidrogové prevence, primární prevence rizikového chování.

Manažer prevence kriminality:

- na základě analýz zpracovává střednědobou koncepci preventivní politiky hl. m. Prahy, navrhuje priority, připravuje krajské preventivní programy a navrhuje vhodná preventivní opatření,
- podílí se na přenášení a zabezpečování úkolů a priorit vlády České republiky, rozpracovává do podmínek hl. m. Prahy úkoly Republikového výboru pro prevenci kriminality v souladu s usnesením vlády,
- připravuje podklady pro Komisi Rady hl. m. Prahy pro prevenci kriminality a pro udělování grantů; Radu hl. m. Prahy a Zastupitelstvo hl. m. Prahy,
- zpracovává programy prevence kriminality hl. m. Prahy,
- spolupracuje se zástupci státní správy a samosprávy, Policií ČR, Městskou policií hl. m. Prahy, ostatními odbory Magistrátu hl. m. Prahy a s dalšími subjekty na území hl. m. Prahy, které působí v oblasti prevence kriminality, a poskytuje jim odborné konzultace,
- zajišťuje metodickou, konzultační a organizační činnost pro městské části hl. m. Prahy a další spolupracující subjekty na území hl. m. Prahy,
- zajišťuje medializaci preventivních aktivit ve spolupráci s odborem médií a marketingu MHMP.

Městský kamerový systém (MKS)

Zřizovatelem Městského kamerového systému hl. m. Prahy je hlavní město Praha. MKS poskytuje služby zejména určeným orgánům hl. m. Prahy, složkám Záchraného bezpečnostního systému hl. m. Prahy, jejím městským částem a organizacím zřízeným hl. m. Prahou, případně subjektům, jimž právo na přístup k systému přísluší podle platných právních předpisů.

Městský kamerový systém je budován jako otevřený metropolitní systém, do kterého je možno integrovat kamery dalších provozovatelů kamerových systémů. Hlavním účelem je prevence kriminality, monitorování bezpečnostní situace veřejného prostranství s cílem zvýšit bezpečnost občanů a návštěvníků HMP. Systém je zároveň využíván k řízení a kontrole dopravního zatížení v silničním provozu, ochraně památek a hmotného majetku a může být využit při řešení mimořádných událostí, resp. krizových stavů.

Vzhledem k potřebě zvýšit úroveň bezpečnosti na celém území hlavního města Prahy byl v rámci vyčleněných finančních prostředků preferován extenzivní rozvoj, a to zejména zvyšováním počtu kamer v místech s největší koncentrací návštěvníků – turistů a v problémových místech podle hodnocení Policie ČR, Městské policie HMP a městských částí.

Z MKS HMP se tak stal významný nástroj:

- prevence kriminality

- monitorování bezpečnostní situace
- informací o přestupkové a trestné činnosti pro orgány státu
- ochrany památek a hmotného majetku rozličných vlastníků

Odbor bezpečnosti

Odbor bezpečnosti (dále jen „BEZ“) je odborem Magistrátu zřízeným k zajištění ochrany v oblastech objektové, fyzické, personální, administrativní bezpečnosti a bezpečnosti IS (bezpečnost informací spravovaných v informačních systémech). Zodpovídá za ochranu Magistrátu jako celku, tedy ochranu života a zdraví zaměstnanců, klientů a volených orgánů města, ochranu movitých i nemovitých věcí a ochranu informací.

BEZ stanovuje bezpečnostní standardy, metodicky řídí jejich implementaci a kontroluje jejich dodržování. Odbor bezpečnosti zajišťuje součinnost v oblasti určení významných informačních systémů a prvků kritické informační infrastruktury, kontroluje plnění požadavků vyplývajících z právní úpravy kybernetické bezpečnosti.

BEZ je odborem Magistrátu, který dále zajišťuje činnosti na úseku bezpečnosti, obrany, krizového řízení, hospodářských opatření pro krizové stavy, ochrany obyvatelstva, požární ochrany, prevence závažných havárií a zabezpečení ochrany zvláštních skutečností.

BEZ je ve věcech přenesené působnosti nadřízen úřadům městských částí hlavního města Prahy vykonávajícím přenesenou působnost na úseku obrany, krizového řízení, hospodářských opatření pro krizové stavy, ochrany obyvatelstva, požární ochrany, prevence závažných havárií, zabezpečení ochrany zvláštních skutečností a podřízen Ministerstvu obrany, Ministerstvu průmyslu a obchodu, Ministerstvu práce a sociálních věcí, Ministerstvu životního prostředí, Ministerstvu vnitra a Správě státních hmotných rezerv.

- Oddělení kybernetické bezpečnosti
- Oddělení fyzické a objektové bezpečnosti
- Oddělení krizového plánování
- Oddělení Operačního střediska krizového štábu hl. m. Prahy
- Oddělení mimořádných událostí

3.2 Úroveň městských částí (lokální úroveň)

Jsou klíčovou úrovní, na které jsou realizována konkrétní opatření. Na úrovni MČ Praha 1 – 22 je vytvořena síť manažerů prevence kriminality, kteří spolupracují s hl. m. Prahou a zpracovávají vlastní program prevence kriminality vycházející z Koncepce PK HMP. Cílem na této úrovni je udržení stabilního systému prevence kriminality na již zapojených městských částech a pobízet ostatní městské části k aktivnímu zapojení do oblasti prevence kriminality.

Úkoly manažerů prevence kriminality městských částí hl. m. Prahy:

- jsou poradním orgánem manažera prevence kriminality hl. m. Prahy,
- zpracovávají vlastní program prevence kriminality vycházející z Koncepce PK HMP,
- shromažďují informace v oblasti veřejného pořádku, identifikují na svém území problém nebo riziko a navrhují jejich řešení/odstranění,
- navrhují aktivity jednotlivých městských částí v oblasti prevence kriminality a podílejí se na jejich realizaci,
- spolupracují s organizacemi poskytujícími služby na úseku prevence kriminality.

3.3 Zapojení partnerů do systému prevence kriminality na území hl. m. Prahy

Městská policie hl. m. Prahy

Na úrovni hl. m. Prahy je spolupráce směřována na řešení problémů a potřeb celoměstského charakteru. Jedná se především o ochranu veřejného pořádku a zajištění bezpečnosti (např. dohled na dodržování obecně závazných vyhlášek a nařízení hl. m. Prahy, kontrola dodržování právních předpisů o ochraně veřejného pořádku aj.).

V oblasti prevence kriminality je spolupráce zajišťována prostřednictvím oddělení prevence Městské policie hl. m. Prahy.

Prevence kriminality realizovaná oddělením prevence představuje komplex opatření sociální a situační prevence včetně informovanosti veřejnosti o možnostech a způsobech ochrany před nejčastěji se vyskytujícími druhy kriminality. Prostřednictvím metodicky zpracovaných preventivních programů se zaměřením na celou šíři rizikového chování pracovníci oddělení prevence cíleně působí na děti, mládež, veřejnost, seniory a zdravotně a tělesně postižené občany. Oddělení prevence nabízí široké spektrum preventivních aktivit směřujících k veřejnosti. Jedná se zejména o oblast poradenství a prezentaci Městské policie hl. m. Prahy na výstavách, v tisku, rozhlasu a televizi, na celopražských akcích pořádaných Městskou policií hl. m. Prahy, na akcích pořádaných jednotlivými městskými částmi hl. m. Prahy, občanskými sdruženími či jinými organizacemi. Zástupce Městské policie hl. m. Prahy je stabilním členem KPPK.

Policie České republiky – Krajské ředitelství policie hl. m. Prahy

Je hlavním partnerem při **zpracování analýz trestné činnosti**, formulování návrhů řešení identifikovaných problémů a **průběžném vyhodnocování statistik** sledovaných typů trestné činnosti.

Běžný výkon služby je ze strany krajského ředitelství zajišťován prostřednictvím celoměstských útvarů a obvodních ředitelství Praha I – IV. V oblasti prevence kriminality je spolupráce zajišťována zejména prostřednictvím oddělení prevence.

Oddělení prevence Krajského ředitelství policie hl. m. Prahy realizuje preventivní programy zaměřené na širokou veřejnost, zejména na nejohroženější cílové skupiny (dětí, mládež, senioři, postižení), s přihlédnutím k aktuální problematice, bezpečnostní situaci a potřebám škol a školských zařízení. Dále realizuje prezentační činnosti v rámci akcí pro veřejnost, které jsou vždy spojeny s osvětovou činností, zejména Dny dětí, Dny Integrovaného záchranného systému, Den s policií apod. Zástupce Policie České republiky je stabilním členem KPPK.

Vedle veřejných subjektů, uvedených v předchozích kapitolách mají svou nezastupitelnou roli v prevenci kriminality nestátní neziskové organizace (dále jen „NNO“), dobrovolníci, akademická sféra, podnikatelské subjekty, fyzické osoby apod. NNO nejčastěji vystupují v roli realizátorů preventivních projektů, žadatelů o dotaci v Programu prevence kriminality HMP (popř., kde žadatelem o dotaci je primárně MČ (NNO pak zde působí jako přímý realizátor).

4. ZÁKLADNÍ VÝCHODISKA PRO STANOVENÍ STRATEGICKÝCH CÍLŮ

Priority formulované v této koncepci vycházejí ze znalostí a zkušeností získaných vyhodnocováním realizovaných preventivních aktivit a úkolů. Koncepce PK HMP se inspiroje rovněž poznatky členů Pracovní skupiny pro prevenci kriminality a členů Komise Rady hl. m. Prahy pro prevenci kriminality a pro udělování grantů a dalších partnerů, zejména obecních samospráv a nestátních neziskových organizací.

Příprava Koncepce PK HMP měla 2 hlavní etapy – analytickou a návrhovou. Základní rámec a východisko pro obě etapy představuje státní Strategie prevence kriminality v České republice na léta 2022 až 2027. V rámci analytické fáze byla zpracována Bezpečnostní analýza, která byla zpracována na základě dat poskytnutých Policií ČR – Krajským ředitelstvím policie hl. m. Prahy, Městskou policií hl. m. Prahy, Magistrátem hl. m. Prahy a městskými částmi, Úřadem práce ČR - Krajská pobočka v Praze a dalšími spolupracujícími subjekty. Na přípravě Koncepce PK HMP se podílela pracovní skupina. V první fázi proběhlo vyhodnocení předchozí Koncepce PK HMP a byla provedena SWOT analýza, v další fázi proběhly dvě pracovní skupiny. Na jedné se řešil systém prevence kriminality v hl. m. Praze, koordinace a nastavení spolupráce. Na další byli přizváni odborníci z řad spolupracujících organizací, která byla orientována na nastavení dílčích cílů a témat jak v koncepci, tak i v dotačním řízení.

Na základě všech podkladů – výstupů z analytické části, setkání pracovních skupin a zkušeností hl. m. Prahy s realizací preventivních aktivit, byly vypracovány návrhy priorit, opatření a aktivit. Tento návrh byl zaslán pracovní skupině k revizi. Revizi následně provedla také Komise Rady hl. m. Prahy pro prevenci kriminality a udělování grantů. Následovalo doplnění a úpravy. Poté proběhlo připomínkové řízení, kde se k navrhované koncepci vyjadřovali jednotlivé městské části hl. m. Prahy.

4.1 Vymezení působnosti Koncepce PK HMP

Koncepce PK HMP se zaměřuje zejména na kriminalitu obecnou, tj. kriminalitu, která lidi ohrožuje a obtěžuje nejvíce a často utváří jejich pocit vnímání bezpečnosti ve svém okolí. Dále se zaměřuje na obecné přístupy k obětem a pachatelům trestné činnosti. Koncepce PK HMP se nezaměřuje na specifické formy zejména nejzávažnější a organizované trestné činnosti, jako je terorismus, organizovaný zločin, hospodářská kriminalita, drogová kriminalita ad., které vyžadují specifické přístupy a velmi často jsou upraveny samostatnými dokumenty.

Koncepce PK HMP se zabývá rovněž prevencí kybernetické kriminality (na rozdíl od Koncepce na předchozí období dokonce jako samostatnou prioritní oblastí/strategickým cílem/dle Strategie PK), primárně se zaměřuje na bezpečné chování v kyberprostoru. Neřeší specifické problematiky zajištění kybernetické bezpečnosti či závažných narušení bezpečnosti prostřednictvím kyberútoků apod., které jsou opět řešeny samostatnými strategickými materiály.

Koncepce PK HMP neřeší specifická opatření týkající se oblasti cizinců, jejich integrace, nelegální migrace apod., která je v rámci MHMP řešena samostatným koncepčním dokumentem.

Koncepce PK HMP neřeší opatření na úseku podpory sociálních služeb dle zákona č. 108/2006 Sb., o sociálních službách, ve znění pozdějších předpisů.

Koncepce PK HMP neřeší opatření v oblasti prevence rizikového chování ve školách a

školských zařízeních, která je v HMP upravena samostatným koncepčním materiálem.

Koncepce PK HMP neřeší opatření v oblasti závislostního chování, kterou HMP upravuje v samostatném koncepčním dokumentu.

Koncepce PK HMP neřeší opatření na úrovni ochrany měkkých cílů, které jsou v kompetenci odboru BEZ.

Významným východiskem při zpracování Koncepce PK HMP jsou strategické dokumenty hl. m. Prahy, které s prevencí kriminality úzce souvisí, ale jsou upraveny samostatně.

Související strategické dokumenty hl. m. Prahy

Mezi významné koncepční dokumenty hl. m. Prahy, které zasahují nebo souvisejí s problematikou prevence kriminality jsou následující:

- Střednědobý plán rozvoje sociálních služeb na území hl. m. Prahy 2022–2024
- Koncepce hl. m. Prahy pro oblast integrace cizinců 2022–2027
- Koncepce politiky hl. m. Prahy ve vztahu k národnostním menšinám 2021-2025
- Koncepce primární prevence rizikového chování dětí a mládeže na území hl. m. Prahy 2022-2027
- Strategie Hlavního města Prahy pro oblast závislostního chování 2022-2027
- Strategie prevence, snižování negativních dopadů a ukončování bezdomovectví v Praze do roku 2030
- Strategie romské integrace v hlavním městě Praze pro roky 2022-2030

4.2 Vývoj kriminality

V kontextu této Koncepce se kriminalitou rozumí nejen trestná činnost, ale i činnost přestupková, zejména přestupky proti majetku, veřejnému pořádku, občanskému soužití, proti pořádku ve státní správě a územní samosprávě. Vývoj kriminality v hl. m Praze je **uveden v Bezpečností analýze**, která je součástí této Koncepce. Tato analýza byla zpracovaná dle metodických pokynů Ministerstva vnitra ČR a představuje doprovodný dokument pro tvorbu Koncepce PK HMP.

Kriminalita může být měřena různými ukazateli, jako jsou počty zaznamenaných trestných činů, míra nahlášených přestupků, úroveň násilí, majetkové trestné činy a další. Pokud jde o Prahu, je to velké město s různými oblastmi a různými sociálně-ekonomickými podmínkami, a proto je i úroveň kriminality v různých částech města různá.

Důležitými **ukazateli o stavu kriminality** jsou pak nejen oficiální statistiky policie či justice, které evidují registrovanou kriminalitu, ale i další zdroje informací o kriminalitě, jako jsou **výsledky sociologických průzkumů či vědeckých výzkumů, které mohou poukazovat na latentní kriminalitu, ale poukazují i na míru strachu z kriminality občanů**, která významně ovlivňuje kvalitu jejich života.

Výzkumná činnost Institutu pro kriminologii (dále jen „IKSP“), jako resortního výzkumného pracoviště, je realizována na základě střednědobých plánů, které stanovují zaměření výzkumné a další odborné činnosti IKSP na pětileté období. Odborná činnost IKSP se neomezuje jen na řešení stanovených výzkumných úkolů, ale ve významné míře spočívá i v kontinuálním předávání průběžně získávaných výzkumných poznatků širší odborné veřejnosti.

Střednědobý plán výzkumné činnosti IKSP pro období let 2024 až 2028 se zaměřuje na

oblasti, které byly nejen uživateli našich výsledků vyhodnoceny jako ty, jež se z hlediska situace v oblasti kriminality, její kontroly a prevence jeví jako aktuálně či potencionálně nejvýznamnější. Pět tematických okruhů bude v průběhu trvání střednědobého plánu naplněno řešením konkrétních výzkumných úkolů (Trendy kriminality a sankční politiky, Současná podoba prevence kriminality v České republice, Restorativní setkání obětí a pachatelů závažné kriminality v prostředí výkonu trestu odnětí svobody, Možnosti a limity probace v procesu ukončování kriminální kariéry (desistence), Přístup trestní justice k nebezpečným pachatelům s duševní poruchou.

4.3 Zkušenosti z předchozích období, vyhodnocení plnění cílů Koncepce

Koncepce navazuje na dosavadní zkušenosti a dobrou praxi vybudovanou v předchozích letech a zároveň si klade za cíl, dle získaných zkušeností a poznatků prevenci kriminality na území hl. m. Prahy, nadále rozvíjet a zvyšovat efektivitu přijatých preventivních opatření.

Vyhodnocení dílčích cílů Koncepce prevence kriminality hl. m. Prahy na léta 2017 až 2021

Priority i nadále spočívaly zejména ve snižování majetkové a násilné kriminality, v eliminaci kriminálně rizikových sociálně patologických jevů, v omezování příležitostí k páčání trestné činnosti, ve zvyšování rizika pro pachatele, že bude dopaden a v informování občanů o legálních možnostech ochrany před trestnou činností. Zvýšená pozornost byla věnována především skupinám osob nejvíce ohroženým kriminalitou (děti a mládež ohrožená sociálně patologickými jevy nebo již s kriminální zkušeností, senioři, oběti trestných činů, osoby se zdravotním a tělesným postižením, sociálně vyloučené komunity, prvopachatelé a recidivisté). Důraz byl také kladen na zvyšování informovanosti obyvatel a návštěvníků hl. m. Prahy o možnostech ochrany před nejčastěji se vyskytujícími druhy kriminality

Realizace cílů Koncepce PK HMP byla závislá na dostupnosti zdrojů, zejména finančních. Některá z dílčích cílů předchozí Koncepce se nám z důvodu pandemie nemoci covid-19 podařilo naplnit pouze částečně, některá se naplnit nepodařilo.

Cíl 1: Prohloubit koordinaci aktivit prevence kriminality prostřednictvím úzké spolupráce hl. m. Prahy a městských částí hl. m. Prahy, Policie ČR, Městské policie hl. m. Prahy, nestátních neziskových organizací (vyvážení prvků prevence a represe)

Tento cíl se dařilo naplňovat, probíhala pravidelná setkání manažera prevence kriminality s manažery prevence kriminality MČ a preventisty městské a státní policie. Podařilo se udržet a nadále budovat spolupracující síť manažerů prevence kriminality MČ. V rámci řešení dílčích problematik či při realizaci konkrétních preventivních aktivit a projektů se uplatňovala také četná spolupráce s NNO či dalšími organizacemi. V písemné, elektronické nebo telefonické formě docházelo ke konzultacím a vzájemnému předávání informací s důrazem na přenos aktualit.

Cíl 2: Aktivizovat všechny městské části hl. m. Prahy ke spolupráci v oblasti prevence kriminality

Tento cíl se v hodnoceném období dařilo naplňovat pouze částečně, a to s ohledem na zvýšenou fluktuaci pracovníků na pozicích manažerů prevence kriminality a pandemii Covid-19. Dlouhodobě je jedním z negativních faktorů, které ovlivňují aktivity jednotlivých manažerů prevence kriminality, kumulace funkcí, které nemají s oblastí prevence kriminality souvislost (např. kumulace s agendou veřejného opatrovníka, sociálních pohrbů apod.) nebo s agendou,

kteřá je časově velmi náročná (např. sociálních pracovníků, pracovníků v oblasti kultury apod.). Pravidelně byly kontaktovány a vyzývány ke spolupráci v oblasti prevence kriminality všechny městské části hl. m. Prahy. Byl kladen důraz na povědomí městských částí o významu prevence kriminality a zapojení městských částí hl. m. Prahy do systému prevence kriminality.

Cíl 3: Zvyšovat odborné kompetence koordinátorů prevence kriminality městských částí hl. m. Prahy a vytvářet podmínky pro realizaci preventivních opatření na místní úrovni

Tento cíl se nám dařilo naplňovat částečně, a to s ohledem na zvýšenou fluktuaci pracovníků na pozicích manažerů prevence kriminality. Bylo nutné posílit jejich odborné znalosti, ale i vzdělávat nové pracovníky, kteří na tuto pozici nastoupili. Nestabilita této funkce má dlouhodobější charakter, a proto je nezbytné i nadále investovat do oblasti vzdělávání a posílení kompetencí manažerů a zaměřit se na získání jejich zájmu o účast na vzdělávacích aktivitách. Tento cíl byl částečně naplněn i pravidelným pořádáním setkání manažerů prevence kriminality jednotlivých městských částí hl. m. Prahy, jejichž součástí je i odborná příprava. Manažerům prevence kriminality bylo poskytováno metodické vedení, rady a konzultace ohledně možností čerpání dotací na oblast prevence kriminality z dotačního titulu hl. m. Prahy, či dotačního titulu Ministerstva vnitra.

Cíl 4: Zajistit součinnost jednotlivých odborů MHMP v rámci preventivní činnosti pro efektivní nastavení preventivních aktivit a grantové politiky

V hodnoceném období se podařilo zajistit součinnost jednotlivých odborů MHMP v rámci preventivní činnosti. Byla nastavena velmi úzká spolupráce s odd. sociálních služeb na našem odboru při financování sociálních služeb a projektů prevence kriminality. Administrátor projektů prevence kriminality je aktivním členem Grantové pracovní skupiny ředitele Magistrátu hlavního města Prahy. Probíhala také spolupráce a vzájemné konzultace při tvorbě strategických materiálů s agendou národnostních menšin a s agendou pro oblast integrace cizinců.

Cíl 5: Realizovat opatření k udržení stávajícího trendu snižování počtu spáchaných trestných činů na území hl. m. Prahy

Na území hl. m. Prahy bylo každoročně vyhlašováno dotační řízení v oblasti prevence kriminality na území hl. m. Prahy - „Městský program prevence kriminality“ v rámci kterého byla podpořena činnost participujících subjektů (projekty NNO, MP, PČR, městských částí aj.)

Dotační řízení zahrnovalo tato témata projektů:

Téma č. 1 „Práce s dětmi a mládeží“

Téma č. 2 „Pomoc obětem trestné činnosti“

Téma č. 3 „Boj proti recidivě, práce s pachateli trestné činnosti“

Téma č. 4 „Nové hrozby a přístupy“

Dotiční řízení v oblasti prevence kriminality v uplynulých letech		
Rok	Částka schválená v rozpočtu	Částka přidělená v rámci dotačního řízení
2017	15 000 000Kč	15 000 000 Kč
2018	15 000 000 Kč	15 000 000 Kč
2019	16 000 000 Kč	16 000 000 Kč
2020	16 500 000 Kč	16 500 000 Kč
2021	16 500 000 Kč	16 485 000 Kč
2022	16 500 000 Kč	16 492 000 Kč
2023	16 500 000 Kč	16 500 000 Kč
2024	17 325 000 Kč	17 316 000 Kč

V uplynulých čtyřech letech byla každoročně, z rozpočtu hlavního města Prahy, na pokrytí výdajů spojených s dotačním řízením prevence kriminality, vyčleněna částka ve výši do 16 500 tis. Kč. Tento rozpočet nebyl navyšován, ačkoliv byly preventivní programy neustále rozšiřovány a zkvalitňovány. V dotačním řízení byla řada kvalitních projektů dlouhodobě podfinancována a nedostatek finančních prostředků brzdil jejich rozvoj. V roce 2024 se podařilo navýšit rozpočet na dotační řízení na 17 325 tis. Kč.

Nepodařilo se realizovat dílčí projekty a programy prevence kriminality hl. m. Prahy na celopražské úrovni, Program prevence kriminality MV – státní účelová dotace.

Cíl 6: Vytvořit systém víceletého financování NNO, které realizují osvědčené kontinuální programy tak, aby byla zajištěna návaznost jednotlivých programů a jejich další stabilní rozvoj

Tento cíl se nepodařilo naplnit, neboť od této formy financování bylo postupně upouštěno. V r. 2020 hl. m. Praha schválila Zásady pro poskytování dotací hlavním městem Prahou v samostatné působnosti, které definují, že každý dotační program je vyhlašován jednou ročně s maximální dobou dosažení účelu od 1. 1. do 31. 12. daného roku. Pouze ve výjimečných případech je tomu jinak.

Cíl 7: Sledovat nové hrozby a trendy v oblasti bezpečnosti a veřejného pořádku a prosazovat aplikaci nových efektivních přístupů k jejich předcházení

Sledování vývoje aktuální situace v oblasti bezpečnosti na území kraje probíhalo na základě pravidelné komunikace s Policií ČR - Krajským ředitelstvím policie hl. m. Prahy a ředitelstvím Městské policie hl. m. Prahy. Byly sledovány nové hrozby a trendy a jedním z mála druhů trestné činnosti, které zaznamenávaly nárůst, byla kybernetická kriminalita. Skutečností, že stále více lidské činnosti se přesouvá do kyberprostoru je výzvou pro další období v nastavení priorit a cílů v oblasti prevence kriminality.

Nepodařila se aktualizovat „Analýza pocitu bezpečí“, a to zejména z důvodu vypuknutí pandemie Covid-19, která zabránila možnosti její realizaci přímo v terénu mezi občany.

Cíl 8: Podporovat aktivní zapojení občanské veřejnosti, soukromého sektoru, médií, dobrovolníků do širšího spektra aktivit v bezpečnostní oblasti

Zvyšování informovanosti obyvatel a návštěvníků hl. m. Prahy o možnostech ochrany před nejčastěji se vyskytujícími druhy kriminality a motivace k aktivnímu přístupu k zajišťování vlastní bezpečnosti a ochraně majetku bylo také jedním z cílů již zmíněného grantového

programu prevence kriminality. V rámci grantového řízení byly každoročně podpořeny projekty realizátorů preventivních aktivit např. Městské policie hl. m. Prahy, Policie ČR, městských částí Praha 1 – 22, NNO. Podpora tematicky zaměřených projektů, spadajících do Téma č. 2: Pomoc obětem trestné činnosti, Téma č. 4: Nové hrozby a přístupy.

Informování veřejnosti o vývoji trestné činnosti a způsobech účinné ochrany probíhalo prostřednictvím každoročních seminářů a odborných přednášek k problematice prevence kriminality, které realizovaly zejména spolupracujících NNO. V letech 2017 – 2019 probíhal proběhl např. úspěšný projekt Bezpečí pro seniory, který si kladl za cíl minimalizovat kriminogenní a viktimizační faktory a byl určen nejen seniorům, ale i široké veřejnosti.

Cíl 9: Podporovat komunitní programy s cílem zajistit komplex služeb v místní komunitě a aktivizovat občany k větší odpovědnosti za vlastní bezpečí a ochranu majetku

Plnění souvisí s cílem 8. V rámci grantového řízení byly každoročně podpořeny projekty realizátorů preventivních aktivit např. Městské policie hl. m. Prahy, Policie ČR, městských částí Praha 1 – 22, NNO.

Cíl 10: Zviditelnit preventivní politiku hl. m. Prahy a zlepšit informovanost napříč institucemi a širokou veřejností

Tento cíl se dařilo naplňovat částečně. Oblast prevence byla pravidelně a průběžně aktualizována během celého období platnosti Koncepce v rámci webových stránek hl. m. Prahy.

4.4 Teoretická východiska

Z poznatků mnoha vědních oborů posledních desetiletí se ukazuje, že negativním jevům, vyskytujícím se napříč společností, je daleko efektivnější předcházet, než je následně komplikovaně řešit. Totéž platí i o kriminalitě. Preventivní strategie se stávají vedle strategií represivních rovnocennou, v současné době spíše upřednostňovanou, složkou kontroly kriminality. Prevence kriminality jako neoddělitelná součást kriminologické nauky nabývá, s ohledem na její předmět, interdisciplinárního charakteru. Samotné vymezení pojmu a obsahu prevence kriminality tak není jednoduchou záležitostí a v odborné literatuře ani jednotné vymezení nenacházíme. Někteří autoři popisují prevenci kriminality v širokém kontextu (opatření směřující k eliminaci trestné činnosti, před jejím započítím, případně před jejím pokračováním³). Někteří akcentují zaměření se na kriminogenní faktory, kdy hovoří o realizaci společenských aktivit orientovaných na jejich odstranění, oslabení, či neutralizaci⁴. Obdobné vymezení nacházíme též v zákoně o prevenci kriminality⁵, který přijali naši sousedé na Slovensku a legislativně tak realizaci preventivních aktivit ve svém státě zakotvili. Prevencí kriminality se dle tohoto zákona rozumí cílevědomé, plánovité, koordinované a komplexní působení na příčiny a podmínky, které vyvolávají anebo umožňují kriminalitu a jinou protispoločenskou činnost, s cílem jejich předcházení, potlačování a zamezování. Znalost kriminogenních faktorů je tedy pro efektivní realizaci prevence kriminality nezbytně nutná⁶.

³ ZAPLETAL, J. a kol. *Prevence kriminality. 2. přepracované vydání. Praha: Policejní akademie ČR v PRAZE, 2005, s. 8.*

⁴ Srov. GRÍVNA, T., SCHEINOST, M., ZOUBKOVÁ, I. a kol. *Kriminologie. 4. vyd. Praha: Wolters Kluwer, a. s., 2014, s. 142.*

⁵ Zákon č. 583/2008 Zb. z., o prevencii kriminality a inej protispoločenskej činnosti a o zmene a doplnení niektorých zákonov.

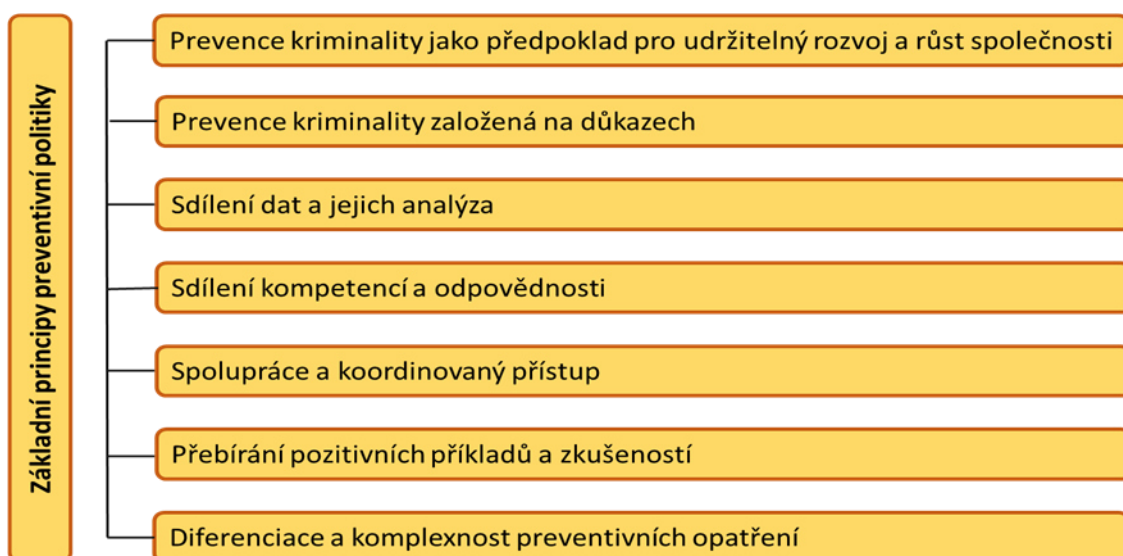
⁶ FIRSTOVÁ, J. *Prevence kriminality. In VÁLKOVÁ, H., KUČHTA, J., HULMÁKOVÁ, J. a kol. Základy kriminologie a trestní politiky. 3. vydání. Praha: C. H. Beck, 2019, s. 256–276.*

4.5 Vliv pandemie Covid 19 na kriminalitu a její prevenci

S ohledem na epidemiologickou situaci byla realizace tradiční prevence postavena před nelehkou výzvou. Kontaktní forma preventivní činnosti byla vlivem protiepidemických opatření prakticky nemožná. Aktivity preventivistů se proto přesunuly do komunikační podoby do online prostředí a přes média. Pandemie sebou zároveň přinesla i nová rizika a problémy, které se neprojevovaly pouze v ČR, ale jsou zaznamenávány celosvětově (např. vyšší počet volání na krizové a intervenční linky s problematikou domácího násilí, více času tráveného v on-line prostředí a s tím spojená rizika, včetně zvýšeného ohrožení rizikových skupin jako jsou děti a senioři, navýšení podvodných jednání atd.). Došlo ke snížení některých typů kriminality (např. méně příležitostí pro majetkovou kriminalitu) a naopak ke zvýšení u jiných typů kriminality (např. podvody a kybernetické útoky s přesunem činností do online prostředí během pandemie vzrostly). Omezení pohybu a sociálních interakcí v době lockdownu vedlo ke zvýšení stresu a frustrace, což mohlo vyústit do agresivního nebo delikventního chování.

4.6 Základní principy preventivní politiky

Do stanovení a způsobu naplňování jednotlivých strategických cílů (a následně i specifických cílů a implementačních opatření) se promítají rovněž základní principy preventivní politiky vycházející z dlouhodobých zkušeností realizace preventivní politiky a preventivních aktivit.



Obrázek 3 – Základní principy preventivní politiky
Zdroj: Strategie prevence kriminality v České republice 2022 – 2027

4.7 Swot analýza – bezpečnostní situace

SWOT analýza identifikuje silné a slabé stránky systému prevence, příležitosti a rizika ovlivňující oblast prevence kriminality na území hl. m. Prahy. Výstupy ze SWOT analýzy se promítají do priorit, opatření a aktivit Konceptu PK HMP.

S – SILNÉ STRÁNKY	W – SLABÉ STRÁNKY
<ul style="list-style-type: none"> → Existence systému prevence kriminality na celorepublikové úrovni → Pevné ukotvení agendy prevence kriminality na MHMP, kontinuita → Existence spolupráce s městskými částmi, metodického vedení → Existence dotačního řízení → Poradní orgán MHMP je složený z odborníků → Široká škála aktérů v HMP (zapojení do systému prevence kriminality) 	<ul style="list-style-type: none"> → Fluktuace manažerů prevence kriminality na MČ → Roztříštěnost agendy manažera prevence kriminality na MČ (kumulace funkcí) → Resortismus → Dlouhodobé podfinancování → Nedostatečná osvěta problematiky prevence kriminality → Personální podhodnocení agendy
O - PŘÍLEŽITOSTI	T - HROZBY
<ul style="list-style-type: none"> → Využití dalších finančních zdrojů, dotační řízení MV ČR → Možnost působení směrem k pocitu bezpečí občanů → Možnost analýzy (nástroje) → Zviditelnění problematiky prevence kriminality (využití sociálních sítí, kybernetického prostoru) → Schopnost, připravenost využívat systém prevence kriminality na všech úrovních → Možnost využití „centralismu“ HMP (vyšší koncentrace institucí ke spolupráci, podílení se...) 	<ul style="list-style-type: none"> → Nedostatek finančních prostředků do oblasti prevence kriminality → Absence legislativního ukotvení prevence kriminality → Neschopnost rychle reagovat na změny ve společnosti (trendy) → Nezáměr o problematiku prevence kriminality → Haló efekt („hašení“ aktuálního problému) → Dopady pandemie nemoci covid-19

Pracovní skupina PK označila slabým místem velkou fluktuaci manažerů prevence kriminality na jednotlivých MČ a současně i roztržitost jejich agendy a kumulování funkcí. Pracovní skupina dále poukazovala na resortismus, v rámci něhož nelze efektivně řešit komplexní problémy. Je třeba prohlubovat lokální vztahy, zjišťovat potřeby MČ a obyvatel, vzájemně komunikovat, pečlivě vyhodnocovat získaná data, sdílet příklady dobré praxe apod. Jedním z řady potřebných řešení může být podle členů pracovní skupiny vytvoření platformy skládající se z různorodých aktérů působících v prevenci kriminality z oblastí veřejné správy, výzkumu i praxe. Ta by se měla systematicky, cíleně a komplexně věnovat prevenci kriminality na lokální úrovni. Výstupy z pracovní skupiny dále poukazují na dlouhodobé podfinancování a personální podhodnocení agendy prevence kriminality.

Naopak jako velké pozitivum je vnímán existující systém prevence kriminality na celorepublikové, krajské i lokální úrovni, ale i rostoucí zájem menších MČ zapojit se do preventivních aktivit na svém území. Pozitivně je vnímána existence dotačního řízení, které je významným nástrojem pro realizaci prevence kriminality na území HMP.

Členové pracovní skupiny spatřují příležitosti v rozvíjení spolupráce subjektů zapojených do prevence kriminality a tím i komplexní přístup v této oblasti, ve vzájemném předávání zkušeností mezi jednotlivými aktéry. Využití možnosti centralismu, jelikož v HMP je velká koncentrace institucí, které by mohly v oblasti prevence kriminality participovat. Další příležitostí je větší využití zdrojů financování z dotací MV ČR a podpora nedostatečně zastoupených či nerovnoměrně pokrytých aktivit.

Rizika pro oblast prevence představují zejména neschopnost rychle reagovat na změny ve společnosti (trendy), absenci legislativního ukotvení problematiky prevence kriminality či nedostatek finančních prostředků.

5. PRIORITY A CÍLE PREVENCE KRIMINALITY V HL. M. PRAZE NA LÉTA 2024 AŽ 2028

HL. m. Praha, při formulování prioritních oblastí a cílů prevence kriminality, zohlednila oblasti vycházející z cílů Strategie, neboť vymezují určitý strategický směr, upozorňují na soudobé problémy kriminality na národní úrovni, dále reflektují potřeby ČR v této problematice, a tudíž jim bude věnována priorita i v této Konceptci, a to však s ohledem a respektem na místní potřeby snižování kriminality.

Prioritní témata Strategie:

- Systém prevence kriminality
- Pomoc obětem trestných činů a jejich podpora
- Práce s pachateli trestných činů, prevence recidivy
- Komplexní přístup k prevenci kriminality v rizikových lokalitách (sociálně vyloučené lokality, průmyslové zóny a jejich okolí)
- Nové hrozby a přístupy v prevenci kriminality
- Kriminalita páchaná dětmi a na dětech
- Prevence kyberkriminality

Tato témata jsou rozpracována do podoby konkrétních cílů a na nich navázaných opatření a indikátorů, a to s ohledem na lokální potřeby. Jednotlivé cíle a opatření Konceptce PK HMP se zaměřují nejen na prevenci samotné kriminality, ale v širším měřítku i na jednání/chování/prostředí, které je kriminálně rizikové, tj. nedosahuje ještě intenzity trestního či přestupkového jednání, ale je jinak protiprávní či rizikové z pohledu kriminogenních faktorů.

5.1 Priority hl. m. Prahy v oblasti prevence kriminality

Obecnými prioritami Konceptce PK HMP jsou:

- 1) Zvyšování pocitu bezpečí občanů a návštěvníků hl. m. Prahy
- 2) Zajištění efektivního systému prevence kriminality na úrovni hl. m. Prahy a městských částí hl. m. Prahy
- 3) Komplexní přístup k prevenci kriminality založený na eticky přijatelných a na důkazech postavených aktivitách směřujících ke snižování rizika páchaní kriminality a jejich škodlivých následků

5.2 Hlavní cíle

CÍL 1) Podpora a rozvoj systému prevence kriminality na úrovni hl. m. Prahy a městských částí hl. m. Prahy

CÍL 2) Tvorba a realizace programů zaměřených na prevenci kriminality na území hl. m. Prahy

CÍL 3) Informace o systému prevence kriminality dostupné veřejnosti, podpora aktivního

přístupu

CÍL 4) Podpora a pomoc obětem trestné činnosti

CÍL 5) Práce s pachateli trestné činnosti, boj proti recidivě

CÍL 6) Prevence kybernetické kriminality a rizikové chování v kyberprostoru

CÍL 7) Sledování nových hrozeb a přístupů v prevenci kriminality

CÍL 8) Situační prevence

CÍL 9) Prevence kriminality dětí a mládeže

5.3 Cílové skupiny

V tomto kontextu je zejména myšlen okruh adresátů v rámci struktury preventivních aktivit, ke kterým budou směřovat opatření vymezené v rámci Koncepce PK HMP.

Primární úroveň

Aktivity prevence kriminality na úrovni primární prevence budou směřovány k široké veřejnosti, zejména na obyvatele hl. m. Prahy, ale i návštěvníky hl. m. Prahy a občany, kteří do hl. m. Prahy přicházejí studovat, pracovat. Pozornost bude věnována i odborné veřejnosti.

Úroveň sekundární prevence

Pozornost bude věnována zejména nejvíce ohroženým a zvláště zranitelným skupinám osob dle zákona č. 45/2013 Sb., o obětech trestných činů o změně některých zákonů (zákon o obětech trestných činů) (dále také jako „ZoOTČ“).

Jedná se zejména o děti a mládež, seniory, cizince a národnostní menšiny, osoby se zdravotním nebo mentálním znevýhodněním a osoby s rizikovým způsobem života, který může vést k vyšší pravděpodobnosti, že se stanou obětí trestné činnosti nebo pachateli trestného činu.

Úroveň terciální prevence

Pozornost bude věnována osobám, které se dopustily protiprávních činů a osobám, které se v minulosti staly obětí trestné činnosti.

6. OPATŘENÍ K NAPLŇOVÁNÍ VYMEZENÝCH STRATEGICKÝCH CÍLŮ

K úspěšné realizaci preventivních opatření v oblasti prevence kriminality jsou důležité také finanční zdroje, které pomohou zafinancovat plánované záměry. Aktivity na úrovni hl. m. Prahy jsou financovány zejména z prostředků rozpočtu hl. m. Prahy (kapitola bezpečnost a veřejný pořádek) a ze státní účelové dotace Ministerstva vnitra ČR. Žádost o státní účelovou dotaci z Programu prevence kriminality MV ČR předkládá kraj nebo obec. Hl. m. Praha má v rámci Programu postavení kraje a je žadatelem o dotaci na celopražské projekty, městské části hl. m. Prahy mají v rámci Programu postavení obcí.

Aktivity na úrovni městských částí Praha 1 – 22 jsou financovány částečně z prostředků rozpočtu hl. m. Prahy v rámci dotačního řízení, dále pak ze státní účelové dotace a rozpočtů městských částí hl. m. Prahy. V podmínkách hl. m. Prahy zajišťuje financování aktivit dotační řízení „Program v oblasti prevence kriminality“, který je každoročně podpořen z rozpočtu HMP. Je významným nástrojem podpory prevence kriminality v hl. m. Praze. Program je vyhlášován souladu s prioritami a cíli definovanými ve Strategii a Koncepti HMP.

CÍL 1) Podpora a rozvoj systému prevence kriminality na úrovni hl. m. Prahy a městských částí hl. m. Prahy

Komentář:

Pro rozvoj systému prevence kriminality je nezbytná spolupráce všech zainteresovaných partnerů i dalších aktérů v oblasti prevence. Je třeba koordinovat jejich preventivní činnosti tak, aby na sebe navazovaly či se vzájemně prolínaly, aby nedocházelo k duplicitám či solitérním akcím bez zjevných provázaností. Je vhodné, aby v rámci MHMP, kde působí více pracovních skupin nebo komisí řešících problematiku, která se prevence kriminality dotýká, byla zajištěna vzájemná komunikace a spolupráce (zamezení duplicitních činností či dokonce protichůdných opatření). Informace a činnosti by měly být provázané a sdílené napříč oblastmi prevence. Pro zvyšování kvality a efektivity preventivních aktivit na území HMP je důležitá nejen spolupráce jednotlivých aktérů, ale také zvyšování jejich kompetencí a profesní rozvoj a vzdělávání. Oblast bezpečnosti je velice dynamická a vyžaduje flexibilní přístup ve vzdělávání o bezpečnostních hrozbách a z nich plynoucích rizik, dále také o nových trendech zajišťování bezpečnosti, prvcích situační prevence aj.

CÍL 1	Podpora a rozvoj systému prevence kriminality na úrovni hl. m. Prahy a městských částí hl. m. Prahy
OPATŘENÍ 1.1	<i>Pravidelná jednání manažera prevence kriminality s manažery prevence kriminality městských částí a preventisty Městské policie a Policie ČR</i>
STRUČNÝ POPIS	<ul style="list-style-type: none"> - předávání informací v oblasti prevence kriminality - vzájemná koordinace preventivních aktivit - sdílení příkladů dobré praxe v oblasti prevence kriminality - výměna zkušeností
PŘEDPOKLÁDANÉ DOPADY	<ul style="list-style-type: none"> - úzká spolupráce hl. m. Prahy, městských částí hl. m. Prahy, KŘP hl. m. Prahy, Městské policie hl. m. Prahy - odbourání duplicitních činností

FINANČNÍ ZDROJE	v rámci rozpočtu HMP
GARANT	MHMP, SOV, oddělení prevence, manažer prevence kriminality
SPOLUPRACUJÍCÍ SUBJEKTY	manažeři prevence kriminality městských částí hl. m. Prahy, preventista KŘP hl. m. Prahy, preventista Městské policie hl. m. Prahy, MV ČR
ČASOVÝ HORIZONT	průběžně po dobu platnosti Koncepce
PŘEDPOKLÁDANÉ VÝSTUPY	- spolupracující síť manažerů prevence kriminality městských částí a preventistů městské a státní policie - počet a zápisy z jednotlivých setkání
OPATŘENÍ 1.2	<i>Metodická činnost hl. m. Prahy vůči městským částem</i>
STRUČNÝ POPIS	- spolupráce a metodické vedení ve vztahu k městským částem hl. m. Prahy - poskytování konzultací a spolupráce při realizaci potřebných opatření na místní úrovni - realizace odborných konferencí, vzdělávacích seminářů, kurzů a workshopů za účelem posílení odborných kompetencí manažerů prevence kriminality a dalších preventistů podílejících se na tvorbě preventivní politiky a preventivních aktivit - realizace výjezdního zasedání manažerů prevence kriminality
PŘEDPOKLÁDANÉ DOPADY	- efektivně nastavené koncepce či plány prevence kriminality na úrovni městských částí - posílené odborné kompetence manažerů prevence kriminality městských částí hl. m. Prahy - realizace projektů a preventivních opatření na úrovni městských částí
FINANČNÍ ZDROJE	- v rámci rozpočtu HMP, MČ - v rámci státního rozpočtu (Programu PK MV), PČR - další státní či jiné zdroje
GARANT	HMP, SOV, oddělení prevence, manažer prevence kriminality
SPOLUPRACUJÍCÍ SUBJEKTY	manažeři kriminality městských částí hl. m. Prahy, MV ČR, PČR, MP
ČASOVÝ HORIZONT	průběžně po dobu platnosti Koncepce PK HMP
PŘEDPOKLÁDANÉ VÝSTUPY	- počet vzdělávacích akcí - kvalita a úspěšnost předkládaných žádostí městských částí hl. m. Prahy o dotace v oblasti prevence kriminality - proškolení manažerů prevence kriminality - kvalita koncepčních materiálů na úrovni MČ

OPATŘENÍ 1.3	<i>Koordinace a součinnost jednotlivých aktérů v oblasti prevence kriminality (Komise, pracovní skupiny, odbory HMP apod.)</i>
STRUČNÝ POPIS	<ul style="list-style-type: none"> - navázání kontaktů / spolupráce i s dalšími odbory a odděleními - spolupráce při zajišťování bezpečnosti, veřejného pořádku a prevenci kriminality, koordinace vlastní preventivní činnosti - sdílení dat a informací - sdílení vlastních zkušeností - spolupráce na důležitých dokumentech a aktivitách
PŘEDPOKLÁDANÉ DOPADY	<ul style="list-style-type: none"> - zvýšení celkové efektivity prevence - odbourání duplicitních činností
FINANČNÍ ZDROJE	v rámci rozpočtu HMP
GARANT	MHMP, SOV, oddělení prevence, manažer prevence kriminality ve spolupráci s odbory MHMP (BEZ, SML, KUC)
SPOLUPRACUJÍCÍ SUBJEKTY	MV ČR, Policie ČR, Městská policie, odbory HMP, Komise RHMP, NNO
ČASOVÝ HORIZONT	průběžně po dobu platnosti Koncepce PK HMP
PŘEDPOKLÁDANÉ VÝSTUPY	<ul style="list-style-type: none"> - zlepšení vzájemné informovanosti a spolupráce - efektivita plánovaných preventivních opatření - provázanost aktivit (jejich komplexnost) - kvalita koncepčních dokumentů HMP - počet a zápisy z jednotlivých setkání

CÍL 2) Tvorba a realizace programů zaměřených na prevenci kriminality na území hl. m. Prahy

Komentář:

Aktivita v oblasti prevence kriminality jsou závislé na dostupnosti finančních zdrojů. Na úrovni hl. m. Prahy jsou financovány zejména z prostředků rozpočtu hl. m. Prahy schválených Zastupitelstvem hl. m. Prahy na prevenci kriminality v kapitole bezpečnost a veřejný pořádek. Největší objem finančních prostředků z této kapitoly je účelově vázán na dotační řízení. Městské části zpracovávají své rozpočtové výhledy a zpravidla nedisponují vlastními finančními prostředky účelově vázanými na prevenci kriminality. Aktivita na úrovni městských částí hl. m. Prahy budou podporovány a částečně financovány z prostředků dotačního řízení pro oblast prevence kriminality.

CÍL 2	Zajištění programů pro realizaci preventivních aktivit
OPATŘENÍ 2.1	Realizace dotačního programu v oblasti prevence kriminality hl. m. Prahy na příslušný kalendářní rok
STRUČNÝ POPIS	<ul style="list-style-type: none"> - podpora činnosti participujících subjektů - rozvoj dotačního řízení ve vztahu k MČ (podpora aktivit prevence kriminality na místní úrovni) - účel poskytnutí dotace je každoročně vymezen v tematickém zadání, což umožňuje operativně reagovat na nové trendy, problémy a rizika v oblasti prevence kriminality - dotační řízení je v souladu s cíli a cílovými skupinami definovanými v Konceptci, což umožňuje zajistit stabilitu podporovaných opatření a předvídatelnost
PŘEDPOKLÁDANÉ DOPADY	<ul style="list-style-type: none"> - pokles kriminálně rizikových jevů - stabilní podpora preventivních aktivit - snížení rizik výskytu trestných činů, jakož i jejich škodlivých důsledků pro jednotlivce a společnost - zlepšení kvality života obyvatel hl. m. Prahy
FINANČNÍ ZDROJE	rozpočet hl. m. Prahy, kapitola bezpečnost a veřejný pořádek, rozpočty MČ, spoluúčast žadatelů o dotaci
GARANT	SOV, oddělení prevence, manažer prevence kriminality
SPOLUPRACUJÍCÍ SUBJEKTY	GPS, Grantová pracovní skupina ředitele Magistrátu HMP Oprávnění žadatelé dotačního řízení
ČASOVÝ HORIZONT	každoročně po dobu platnosti Konceptce PK HMP
PŘEDPOKLÁDANÉ VÝSTUPY	<ul style="list-style-type: none"> - počet podpořených projektů - finanční a obsahové vyhodnocení projektů - další výstupy dle typu předkládaných dílčích projektů

CÍL 3) Informace o systému prevence kriminality dostupné veřejnosti, podpora aktivního přístupu

Komentář:

Podpora aktivního přístupu obyvatel k dodržování společenských norem, bezpečného chování, ale i osobního zapojení do preventivních aktivit je základním pilířem pro zvyšování bezpečnosti na území hl. m. Prahy. Je tedy nezbytné i nadále efektivním, cíleným i systematickým způsobem předávat relevantní informace o možnostech ochrany osob a majetku před trestnou činností, o pomoci obětem trestné činnosti, ale i o preventivních aktivitách, a to jak odborné, tak laické veřejnosti všech věkových kategorií. Uvedené bude zacíleno na všechny skupiny obyvatel hl. m. Prahy za užití srozumitelných informačních materiálů (tj. v adekvátních případech i s ohledem na jazykové odlišnosti).

CÍL 3	Informace o systému prevence kriminality dostupné veřejnosti, podpora aktivního přístupu
OPATŘENÍ 3.1	<i>Pokračování v informovanosti veřejnosti o prevenci kriminality za využití všech dostupných prostředků a dosáhnout, že se lidé před riziky více chrání a že více důvěřují orgánům veřejné správy</i>
STRUČNÝ POPIS	<ul style="list-style-type: none"> - zajištění informovanosti prostřednictvím webových stránek hl. m. Prahy, městských částí, Policie ČR, MP hl. m. Prahy a dalších subjektů - zajištění informovanosti prostřednictvím médií (tiskovin, rozhlasu, televize realizace konferencí, seminářů, besed, kulatých stolů pro odbornou a laickou veřejnost) - využití reklamních ploch MHMP pro informovanost v oblasti prevence kriminality
PŘEDPOKLÁDANÉ DOPADY	<ul style="list-style-type: none"> - informovanost cílových skupin o systému prevence kriminality, o aktuálních rizicích a dostupných službách k řešení rizikových situací - lepší orientace v systému prevence kriminality - změna postoje veřejnosti k prevenci kriminality (aktivnější přístup) - zvýšení efektivity sdělení informací
FINANČNÍ ZDROJE	<ul style="list-style-type: none"> - v rámci rozpočtu HMP, MČ - v rámci státního rozpočtu (Programu PK MV), PČR - další státní či jiné zdroje
GARANT	MHMP, SOV, oddělení prevence, manažer prevence kriminality
SPOLUPRACUJÍCÍ SUBJEKTY	manažeři prevence kriminality městských částí hl. m. Prahy, MV ČR, PČR, MP
ČASOVÝ HORIZONT	průběžně po dobu platnosti Koncepce PK HMP
PŘEDPOKLÁDANÉ VÝSTUPY	<ul style="list-style-type: none"> - počet konferencí, seminářů, besed, workshopů aj. - informace soustředěné v sekci prevence na webových stránkách hl. m. Prahy, MČ, PČR, MP a dalších subjektů - články, tiskoviny, brožury, spoty apod.

CÍL 4) Podpora a pomoc obětem trestné činnosti

Komentář:

Podpora a pomoc obětem trestné činnosti zahrnuje širokou škálu služeb a opatření zaměřených na poskytování fyzické, psychologické, právní a sociální podpory osobám, které byly poškozeny nebo traumatizovány trestnými činy. V hl. m. Praze působí různé organizace, které se specializují na poskytování této podpory, například Bílý kruh bezpečí, ProFem, Rosa a další. Tyto organizace často spolupracují s policií, zdravotnickými zařízeními a právními službami, aby zajistily komplexní podporu a pomohli obětem vyrovnat se s následky trestné činnosti, chránit jejich práva a zajistit, aby měly přístup k spravedlnosti a náhradě škody. Cílem tohoto opatření je podpořit služby poskytující pomoc a podporu obětem trestných činů.

CÍL 4	Podpora a pomoc obětem trestné činnosti
OPATŘENÍ 4.1	Podpora služeb pro oběti trestné činnosti s důrazem na pomoc zvláště zranitelným obětem a boj proti násilí
STRUČNÝ POPIS	<ul style="list-style-type: none">- podpora rozvoje služeb pro oběti trestných činů- podpora projektů/služeb se zaměřením na ochranu obětí a snižování rizik spojených s extremismem a předsudečnou nenávistí, s různými formami zneužívání a vykořisťování a eliminace společenského napětí- podpora projektů/služeb se zaměřením na boj proti všem formám domácího a genderově podmíněného násilí včetně zaměření na prevenci, identifikaci obětí a pomoc obětem- podpora projektů/služeb zaměřených na průběžné zvyšování právního povědomí seniorů
PŘEDPOKLÁDANÉ DOPADY	<ul style="list-style-type: none">- pokračující podpora služeb pro oběti trestné činnosti s důrazem na pomoc zvláště zranitelným obětem a boj proti násilí v rámci dotačního řízení hl. m. Prahy- rozsah, kapacita a kvalita nabízených služeb pro oběti trestné činnosti odpovídá aktuálním potřebám
FINANČNÍ ZDROJE	<ul style="list-style-type: none">- v rámci rozpočtu HMP, MČ- v rámci státního rozpočtu (Programu PK MV)- další státní či jiné zdroje
GARANT	MHMP, SOV, oddělení prevence, manažer prevence kriminality
SPOLUPRACUJÍCÍ SUBJEKTY	Městské části hl. m. Prahy, Městská policie hl. m. Prahy, Policie ČR, NNO
ČASOVÝ HORIZONT	průběžně po dobu platnosti Koncepce PK HMP
PŘEDPOKLÁDANÉ VÝSTUPY	realizované projekty s finanční podporou dotačního řízení prevence kriminality na území hl. m. Prahy

CÍL 5) Práce s pachateli trestné činnosti, boj proti recidivě

Komentář:

Práce s pachateli trestné činnosti a odsouzenými vede nejen k větší ochraně obětí trestných činů, ale rovněž i k ochraně celé společnosti. Proto je důležité s touto skupinou lidí pracovat, hledat nové metody práce a posilovat jejich motivaci k životu bez dalšího porušování zákonů. Podstatná je pro ně rovněž pomoc při získání zaměstnání a bydlení, při řešení jejich finančních či jiných problémů a při obnově nebo nácvičku sociálních dovedností.

Prevence recidivy je jedním ze stěžejních témat prevence kriminality. Recidiva představuje významný problém pro trestní spravedlnost a společnost, protože opakované páchaní trestné činnosti zvyšuje kriminalitu a zatěžuje soudní systém. Boj proti recidivě zahrnuje různé strategie a opatření, které mají za cíl pomoci bývalým pachatelům úspěšně se reintegrovat do společnosti a předcházet opětovnému zapojení do kriminální činnosti. V současnosti nabízené programy jsou cíleny na dospělé i mladistvé pachatele, zaměřují se na různé skupiny pachatelů. Cílem boje proti recidivě je nejen snížit míru opakované kriminality, ale také podpořit sociální reintegraci a zlepšit celkovou bezpečnost a kvalitu života ve společnosti.

Práce s pachateli trestné činnosti by měla být zaměřena i do oblasti latentní kriminality, na pachatele, kteří se dopouští protiprávního jednání, ale nejedná se dosud o odsouzené pachatele.

CÍL 5	<i>Práce s pachateli trestné činnosti, boj proti recidivě</i>
OPATŘENÍ 5.1	<i>Podpora a rozvoj probačních a resocializačních programů a aktivit</i>
STRUČNÝ POPIS	<ul style="list-style-type: none">- podpora komplexních resocializačních programů a aktivit, které začínají ještě před nástupem k výkonu trestu, pokračují samotným výkonem a po propuštění nekončí, ale naopak se ještě zintenzivňují- podpora programů a aktivit cílených na uplatnění odsouzeného na trhu práce po propuštění- podpora programů a aktivit cílených na odsouzené, kterým nebyl uložen nepodmíněný trest odnětí svobody s cílem předejít jejich recidivě- podpora probačních a resocializačních programů pro mládež
PŘEDPOKLÁDANÉ DOPADY	<ul style="list-style-type: none">- pokračující podpora resocializačních, probačních a dalších specializovaných služeb v rámci dotačního řízení hl. m. Prahy- rozsah, kapacita a kvalita nabízených služeb pro pachatele trestné činnosti odpovídá aktuálním potřebám- integrace do společnosti, sociální stabilizace
FINANČNÍ ZDROJE	<ul style="list-style-type: none">- v rámci rozpočtu HMP, MČ- další státní či jiné zdroje
GARANT	MHMP, SOV, oddělení prevence, manažer prevence kriminality

SPOLUPRACUJÍCÍ SUBJEKTY	Městské části hl. m. Prahy, Městská policie hl. m. Prahy, Policie ČR, NNO, PMS
ČASOVÝ HORIZONT	průběžně po dobu platnosti Koncepce PK HMP
PŘEDPOKLÁDANÉ VÝSTUPY	realizované projekty s finanční podporou dotačního řízení prevence kriminality na území hl. m. Prahy

CÍL 6) Prevence kybernetické kriminality a rizikové chování v kyberprostoru

Komentář:

Rozvoj informačních technologií přináší řadu výhod, usnadňuje mnoho aspektů našeho každodenního života, zároveň však vytváří nové příležitosti pro společensky škodlivé chování a kyberkriminalitu. Z těchto důvodů je třeba věnovat větší pozornost bezpečnostním rizikům a podporovat rozvoj efektivních opatření k prevenci škodlivého chování v kyberprostoru, nastavit systém spolupráce v oblasti prevence kybernetické kriminality na území hl. m. Prahy a aktivně působit v oblasti prevence kybernetické kriminality na všechny cílové skupiny.

CÍL 6	Prevence kybernetické kriminality a rizikového chování v kyberprostoru
OPATŘENÍ 6.1	Zvýšení informovanosti a erudice v kybernetické a informační bezpečnosti
STRUČNÝ POPIS	<ul style="list-style-type: none">- aktivní působení na všechny cílové skupiny obyvatel o rizicích on-line komunikace, osvěta prostřednictvím nástrojů s masivním informačním dopadem e-learningovými nástroji a sociálními platformami- podpora projektů zaměřených na prevenci rizikového chování v kyberprostoru a prevenci sextingu i dalších nebezpečných online projevů dětí a mládeže v kyberprostoru (i s důrazem na genderové aspekty, věk, sexuální orientaci), např. online sexuální násilí a nátlak- podpora osvětových kampaní oblasti bezpečného chování na internetu, včetně genderově specifických hrozeb (online sexuální násilí, sexistické nenávistné projevy, pořizování, zveřejňování a šíření intimních vizuálních materiálů bez souhlasu zobrazených osob, aj.)- podpora osvětových kampaní v oblasti rozpoznání online hrozeb ekonomického charakteru (získávání finančních prostředků podvodným jednáním)
PŘEDPOKLÁDANÉ DOPADY	<ul style="list-style-type: none">- posílení celkové kybernetické bezpečnosti- zmírnění dopadů kybernetické kriminality na oběti
FINANČNÍ ZDROJE	<ul style="list-style-type: none">- v rámci rozpočtu HMP, MČ- další státní či jiné zdroje
GARANT	MHMP, SOV, oddělení prevence, manažer prevence kriminality
SPOLUPRACUJÍCÍ SUBJEKTY	Městské části hl. m. Prahy, NNO, Policie ČR
ČASOVÝ HORIZONT	průběžně po dobu platnosti Koncepce PK HMP
PŘEDPOKLÁDANÉ VÝSTUPY	<ul style="list-style-type: none">- realizované preventivně vzdělávací a osvětové aktivity- realizované projekty s finanční podporou dotačního řízení prevence kriminality na území hl. m. Prahy

OPATŘENÍ 6.2	<i>Podpora vzdělávacích aktivit pro osoby pracující s rizikovými skupinami o rizicích v kyberprostoru</i>
STRUČNÝ POPIS	- podpora vzdělávání osob, které přichází do kontaktu s rizikovými skupinami (zejména pedagogických pracovníků, sociálních pracovníků, zaměstnanců ve veřejné správě aj.) v rizikových jevech v kyberprostoru a možnostech ochrany
PŘEDPOKLÁDANÉ DOPADY	proškolená odborná veřejnost o rizicích a hrozbách kyberprostoru
FINANČNÍ ZDROJE	- v rámci rozpočtu HMP, MČ - další státní či jiné zdroje
GARANT	MHMP, SOV, oddělení prevence, manažer prevence kriminality
SPOLUPRACUJÍCÍ SUBJEKTY	Městské části hl. m. Prahy, NNO, Policie ČR
ČASOVÝ HORIZONT	průběžně po dobu platnosti Koncepce PK HMP
PŘEDPOKLÁDANÉ VÝSTUPY	- realizované vzdělávací aktivity - realizované projekty s finanční podporou dotačního řízení prevence kriminality na území hl. m. Prahy
OPATŘENÍ 6.3	<i>Podpora obětí kybernetické kriminality</i>
STRUČNÝ POPIS	- podpora projektů/služeb s dostupným informačním servisem a poradenstvím poskytující konzultace osobám v tísní (např. blokace osob, obsahu, pořízení důkazního materiálu aj.), obětem kybernetické kriminality, kybernetického násilí, kyberagrese apod.
PŘEDPOKLÁDANÉ DOPADY	zmírnění dopadů kybernetické kriminality na oběti a posílení celkové kybernetické bezpečnosti
FINANČNÍ ZDROJE	- v rámci rozpočtu HMP, MČ - další státní či jiné zdroje
GARANT	MHMP, SOV, oddělení prevence, manažer prevence kriminality
SPOLUPRACUJÍCÍ SUBJEKTY	Městské části hl. m. Prahy, NNO, Policie ČR
ČASOVÝ HORIZONT	průběžně po dobu platnosti Koncepce PK HMP
PŘEDPOKLÁDANÉ VÝSTUPY	- realizované projekty s finanční podporou dotačního řízení prevence kriminality na území hl. m. Prahy

CÍL 7) Sledování nových hrozeb a podpora prevence kriminality založené na datech

Komentář:

Hlavní město Praha každoročně aktualizuje Bezpečnostní analýzu dle Metodiky pro tvorbu strategických dokumentů prevence kriminality a víceletých bezpečnostních analýz, včetně způsobu a kritérií stanovování míry rizikovosti (indikátory rizikovosti apod.) ve vztahu k prevenci kriminality. Předpokladem pro tvorbu a zpracování Bezpečnostní analýzy je průběžné vyhodnocování statistik sledovaných typů trestné činnosti, sběr dat a jejich vyhodnocování. Tato zjištění je nutné propojovat i s výzkumnou činností a jejími výsledky. Výzkumy jsou v oblasti prevence kriminality a sociální prevence pravidelně realizovány např. Institutem pro kriminologii a sociální prevenci. Jedním s hlavních cílů hl. m. Prahy je podpora výzkumné činnosti a sledování nových hrozeb a trendů v oblasti prevence kriminality.

CÍL 7	<i>Sledování nových hrozeb a podpora prevence kriminality založené na datech</i>
OPATŘENÍ 7.1	<i>Zpracování bezpečnostní analýzy za konkrétní kalendářní rok</i>
STRUČNÝ POPIS	<ul style="list-style-type: none">- sběr a vyhodnocování dat- propojování zjištění z průzkumů pocitu bezpečí, zjištěné kriminality, (kombinovat „tvrdá“ a „měkká“ data)- sběr dat relevantních pro efektivní plánování a realizaci preventivních aktivit na území kraje – jejich vzájemné porovnávání v místě a čase (jejich aktualizace)
PŘEDPOKLÁDANÉ DOPADY	Efektivní nastavení preventivních opatření, která směřují k edukaci veřejnosti, ke zvýšení pocitu bezpečí, ke snižování nápadu přestupků a trestné činnosti.
FINANČNÍ ZDROJE	<ul style="list-style-type: none">- v rámci rozpočtu HMP, MČ- další státní či jiné zdroje
GARANT	MHMP, SOV, oddělení prevence, manažer prevence kriminality
SPOLUPRACUJÍCÍ SUBJEKTY	Policie ČR, Městská policie hl. m. Prahy, MV ČR, MPSV
ČASOVÝ HORIZONT	každoročně, po dobu platnosti Koncepce PK HMP
PŘEDPOKLÁDANÉ VÝSTUPY	pravidelně aktualizovaná bezpečnostní analýza hl. m. Prahy
OPATŘENÍ 7.2	<i>Aktualizace „Analýzy pocitu bezpečí“</i>
STRUČNÝ POPIS	Provedení průzkumu veřejného mínění – výzkumu a komplexního zpracování Analýzy pocitu bezpečí občanů žijících na území hl. m. Prahy a vzorku cizinců a turistů.

PŘEDPOKLÁDANÉ DOPADY	<ul style="list-style-type: none"> - zvýšení kvality prevence kriminality - efektivnější vynakládání finančních prostředků na preventivní programy - efektivnější zaměření preventivních aktivit
FINANČNÍ ZDROJE	<ul style="list-style-type: none"> - v rámci rozpočtu HMP, MČ - další státní či jiné zdroje
GARANT	MHMP, SOV, oddělení prevence, manažer prevence kriminality
SPOLUPRACUJÍCÍ SUBJEKTY	zpracovatel bude vybrán na základě výsledků veřejné zakázky
ČASOVÝ HORIZONT	1x za dobu platnosti Koncepce PK HMP
PŘEDPOKLÁDANÉ VÝSTUPY	<ul style="list-style-type: none"> - Analýza pocitu bezpečí - prezentace v médiích na webových stránkách hl. m. Prahy

CÍL 8) Situační prevence

Komentář:

Městský kamerový systém může výrazně zlepšit bezpečnost, efektivitu a správu městských prostor. Městský kamerový systém hl. m. Prahy byl vybudován jako otevřený metropolitní systém, do kterého je možno integrovat kamery dalších provozovatelů kamerových systémů. Tyto systémy lze nadále modernizovat, popř. rozšiřovat do dalších rizikových lokalit se zvýšenou kriminalitou a sníženým pocitem bezpečí občanů. Hl. m. Praha podporuje a implementuje nové přístupy a technologie. Další oblastí v situační prevenci, které je třeba věnovat pozornost, je problematika nelegálního graffiti. Snížení jeho výskytu vyžaduje komplexní a integrovaný přístup, který kombinuje prevenci, rychlou reakci, komunitní angažovanost a technologické inovace.

Zajištění bezpečnosti veřejných prostor je klíčové pro zachování pocitu bezpečí obyvatel i návštěvníků hl. m. Prahy. Existuje několik opatření a strategií, které mohou být použity k maximalizaci bezpečnosti ve veřejných prostranstvích.

CÍL 8	Situační prevence
OPATŘENÍ 8.1	Provoz a využití MKS za účelem zvyšování bezpečnosti na území hl. m. Prahy
STRUČNÝ POPIS	<ul style="list-style-type: none">- provoz městského kamerového systému a jeho využívání za účelem zvýšení bezpečnosti a kvality života v hl. m. Praze- prevence kriminality- modernizace městského kamerového systému (rozšiřování o další funkcionality)
PŘEDPOKLÁDANÉ DOPADY	<ul style="list-style-type: none">- zvýšení odolnosti míst proti páčání protiprávní činnosti (identifikace a vyhodnocování rizikových lokalit)- omezení příležitosti či zamezení páčání trestné a přestupkové činnosti- ztížení dostupnosti cílů trestné činnosti- zajištění bezpečnosti, sociální výhody - pocit bezpečí
FINANČNÍ ZDROJE	<ul style="list-style-type: none">- v rámci rozpočtu HMP, MČ- další státní či jiné zdroje
GARANT	MHMP, BEZ
SPOLUPRACUJÍCÍ SUBJEKTY	MV ČR
ČASOVÝ HORIZONT	průběžně po dobu platnosti Koncepce PK HMP
PŘEDPOKLÁDANÉ VÝSTUPY	<ul style="list-style-type: none">- bezpečnější a efektivnější městské prostředí, které bude schopno rychle a efektivně reagovat na potenciální hrozby a incidenty- zvýšení odolnosti míst proti páčání protiprávní činnosti (identifikace a vyhodnocování rizikových lokalit)

	- realizované projekty situační prevence
OPATŘENÍ 8.2	<i>Využití moderních technologií v boji proti graffiti a k prevenci tohoto deliktu</i>
STRUČNÝ POPIS	Angažovanost na celostátním rozvoji (spolupráce s MV ČR, informování MČ), jak v rovině boje proti graffiti, tak i v rovině sdílení poznatků a zkušeností s efektivními preventivními projekty, postupy a nástroji proti graffiti.
PŘEDPOKLÁDANÉ DOPADY	prevence graffiti, zlepšení bezpečnosti a udržení čistého veřejného prostoru
FINANČNÍ ZDROJE	- v rámci rozpočtu HMP, MČ - další státní či jiné zdroje
GARANT	MHMP, BEZ ve spolupráci se SOV, oddělení prevence, manažer prevence kriminality
SPOLUPRACUJÍCÍ SUBJEKTY	Městské části hl. m. Prahy, Městská policie hl. m. Prahy, Policie ČR, soukromý sektor
ČASOVÝ HORIZONT	průběžně po dobu platnosti Koncepce PK HMP
PŘEDPOKLÁDANÉ VÝSTUPY	potlačení, prevence a náprava vandalismu
OPATŘENÍ 8.3	<i>Informační a osvětové aktivity směrem k odborné i široké veřejnosti zaměřené na situační prevenci kriminality</i>
STRUČNÝ POPIS	- informační a osvětové aktivity směrem k odborné i široké veřejnosti zaměřené na situační prevenci kriminality (legální způsoby a možnosti ochrany osob a majetku včetně bezpečnosti veřejnosti přístupných míst) - distribuce publikací a odborných materiálů - odborné semináře, konference, workshopy - veřejné kampaně, média
PŘEDPOKLÁDANÉ DOPADY	- povědomí o prevenci kriminality a posílení aktivní role občanů i odborníků v tomto procesu - zvýšení informovanosti veřejnosti o způsobech ochrany osob a majetku, zlepšení odpovědnosti občanů k vlastní bezpečnosti
FINANČNÍ ZDROJE	- v rámci rozpočtu HMP, MČ - další státní či jiné zdroje
GARANT	MHMP, SOV, oddělení prevence, manažer prevence kriminality
SPOLUPRACUJÍCÍ SUBJEKTY	Městské části hl. m. Prahy, Městská policie hl. m. Prahy, Policie ČR, MV ČR, NNO, firemní sektor

ČASOVÝ HORIZONT	průběžně po dobu platnosti Koncepce PK HMP
PŘEDPOKLÁDANÉ VÝSTUPY	realizované informační a osvětové aktivity (konference, semináře aj.)
OPATŘENÍ 8.4	<i>Ochrana veřejných prostor, bezpečnost škol a školských zařízení</i>
STRUČNÝ POPIS	<ul style="list-style-type: none"> - ochrana „měkkých cílů“, veřejných prostor s vyšší koncentrací osob - zajištění bezpečnosti těchto míst zejména s využitím prvků situační prevence bezpečnosti škol jak zevnitř (klíma třídy, školy, vztahy), tak zvenku (zabezpečení škol, dodržování minimálního bezpečnostního standardu, režimová opatření aj.)
PŘEDPOKLÁDANÉ DOPADY	posílení odolnosti veřejných / veřejnosti přístupných prostranství či budov, hromadných dopravních prostředků proti trestné činnosti a jiným deliktům
FINANČNÍ ZDROJE	<ul style="list-style-type: none"> - v rámci rozpočtu HMP, MČ - další státní či jiné zdroje
GARANT	MHMP, BEZ ve spolupráci se SOV, oddělení prevence, manažer prevence kriminality
SPOLUPRACUJÍCÍ SUBJEKTY	Městské části hl. m. Prahy, Městská policie hl. m. Prahy, Policie ČR, školy a školská zařízení, MŠMT, MV ČR
ČASOVÝ HORIZONT	průběžně po dobu platnosti Koncepce PK HMP
PŘEDPOKLÁDANÉ VÝSTUPY	vzdělávací činnost: semináře, odborné konference apod. další činnosti: bezpečnostní audity, zabezpečení objektů, režimová opatření

CÍL 9) Prevence kriminality dětí a mládeže

Komentář:

V posledních letech ve společnosti přibývá mnoho rizikových jevů, které jsou často výsledkem působení různých faktorů (ekonomické, sociální, kulturní nebo politické aj.). Hl. m. Praha čelí zvýšené migraci a s tím spojené kulturní rozmanitosti, která může vést k sociálním konfliktům a napětí. Narůstá propast mezi bohatými a chudými, což může vyvolávat sociální napětí a pocit nespravedlnosti a vést ke zvýšení kriminality. Lockdowny a omezení pohybu v době pandemie vedly k omezení sociálních kontaktů, k narušení společenského života a k nárůstu případů domácího násilí. Ve společnosti narůstají problémy s duševním zdravím, jako jsou deprese, úzkosti a jiné psychické poruchy. Rozvoj technologií přináší nové formy kriminality. Média a sociální sítě mohou ovlivňovat chování a postoje jednotlivců, včetně propagace násilí, negativních vzorů chování nebo šíření dezinformací. Je tedy nezbytné podporovat programy zaměřené na prevenci kriminality u dětí a mládeže, které cílí na předcházení vzniku kriminálního chování mezi mladými lidmi. Hl. m. Praha dlouhodobě podporuje služby zaměřené na práci s rizikovými skupinami dětí a mládeže, které potřebují systematickou pomoc a vedení.

CÍL 9	Prevence kriminality dětí a mládeže
OPATŘENÍ 9.1	Práce s dětmi a mládeží v souvislosti s prevencí kriminality
STRUČNÝ POPIS	<ul style="list-style-type: none">- podpora pravidelné a soustavné činnosti nízkoprahových zařízení a terénních programů pro děti a mládež v oblasti prevence kriminality. Za soustavnou činnost se považují složky strukturovaného programu, jejichž účelem je změna rizikového způsobu života a které vedou ke zdravějšímu či hodnotnějšímu způsobu trávení volného času- podpora programů prevence kriminality zaměřených na rizikové trávení volného času skupin dětí a mládeže a jejich násilného chování.
PŘEDPOKLÁDANÉ DOPADY	<ul style="list-style-type: none">- bezpečnější a zdravější vývoj dětí a mládeže- snížení pravděpodobnosti, že se děti a mládež zapojí do trestné činnosti, což vede k nižší míře kriminality
FINANČNÍ ZDROJE	<ul style="list-style-type: none">- v rámci rozpočtu HMP, MČ- další státní či jiné zdroje
GARANT	SOV, oddělení prevence, manažer prevence kriminality ve spolupráci s odbory MHMP (BEZ, SML, KUC)
SPOLUPRACUJÍCÍ SUBJEKTY	NNO, městské části hl. m. Prahy
ČASOVÝ HORIZONT	průběžně po dobu platnosti Koncepce PK HMP
PŘEDPOKLÁDANÉ VÝSTUPY	kvalitní služby nízkoprahových a terénních programů

7. OBLASTI FINANCOVÁNÍ

7.1 Rozpočty

Realizace cílů Koncepce PK HMP je závislá na dostupnosti zdrojů, zejména finančních. Tato kapitola poskytuje základní přehled dostupných zdrojů a možností financování aktivit na úseku prevence kriminality.

Rozpočet hlavního města Prahy

Aktivity na úrovni hl. m. Prahy jsou financovány zejména z prostředků rozpočtu hl. m. Prahy schválených Zastupitelstvem hl. m. Prahy na prevenci kriminality v kapitole bezpečnost a veřejný pořádek. Největší objem finančních prostředků z této kapitoly je účelově vázán na dotační řízení.

Rozpočty městských částí hlavního města Prahy

Městské části zpracovávají své rozpočtové výhledy a zpravidla nedisponují vlastními finančními prostředky účelově vázanými na prevenci kriminality. Aktivity na úrovni městských částí hl. m. Prahy budou podporovány a částečně financovány z prostředků rozpočtu hl. m. Prahy na dotační řízení prevence kriminality, dále ze státní účelové dotace MV ČR v rámci Programu prevence kriminality.

Dotační řízení v oblasti prevence kriminality hl. m. Prahy

Dotační řízení je jednou z prioritních oblastí prevence kriminality hl. m. Prahy a je také významným nástrojem pro realizaci preventivní politiky na úrovni prevence kriminality. V rámci dotačního řízení budou podporovány projekty na několika úrovních:

- na úrovni hl. m. Prahy, tj. projekty Krajského ředitelství hl. m. Prahy,
- na úrovni městských částí, tj. projekty městských částí hl. m. Prahy,
- na úrovni NNO, dalších oprávněných žadatelů zajišťujících aktivity v oblasti prevence kriminality cíleně zaměřených na prevenci kriminality na území hl. m. Prahy.

V dotačním řízení pro oblast prevence kriminality nebudou podporovány specifické projekty z oblasti primární prevence rizikového chování na úrovni škol a školských zařízení, sportu a volného času, kultury, sociální služby v rozsahu základních činností uvedených v z. č. 108/2006 Sb., o sociálních službách, ve znění pozdějších předpisů, projekty z oblasti integrace cizinců a projekty v oblasti národnostních menšin zaměřené na uchování a rozvoj národnostní identity, na rozvoj komunikace a dialogu mezi národnostními minoritami a majoritou. Pro tyto projekty jsou určena další dotační řízení hl. m. Prahy.

7.2 Další možnosti financování

Program prevence kriminality na místní úrovni MV

Významným zdrojem finančních prostředků, o které se bude moci hl. m. Praha a městské části hl. m. Prahy ucházet, je státní účelová dotace MV, Program prevence kriminality. Program podporuje oblast prevence kriminality, se zaměřením na nejvíce rizikové regiony v ČR. Tento program umožňuje operativně reagovat na akutní bezpečnostní problémy a rizika, které se

mohou vyskytnout. Podmínky nastavené Programem vyžadují vytváření analýz bezpečnostní situace na území, tvorbu lokálních bezpečnostních strategií a zabezpečování preventivní politiky kvalifikovaným personálem (manažer prevence kriminality) včetně pracovní skupiny prevence kriminality.

Z jiných zdrojů

Jedná se zejména o aktivity, které sice s prevencí kriminality úzce souvisejí, ale jsou financovány z jiných oblastí.

Preventivní programy zaměřené na rizikové chování dětí a mládeže v oblasti školství (týkající se, mimo jiné, i prevence kriminality) jsou financovány z rozpočtu Ministerstva školství, mládeže a tělovýchovy. Prostředky na tyto programy z rozpočtu hl. m. Prahy jsou v současné době rozdělovány prostřednictvím agentury primární prevence rizikového chování. Dále jsou tyto úkoly zajišťovány prostřednictvím příspěvkových organizací hl. m. Prahy.

Preventivní programy s přesahem do sociální oblasti (týkající se i prevence kriminality), tj. podpora činností nebo souboru činností podle zákona o sociálních službách jsou financovány z rozpočtu hl. m. Prahy v rámci dotačního řízení Grantové řízení HMP v oblasti podpory registrovaných sociálních služeb poskytovaných občanům HMP. Dále jsou tyto úkoly zajišťovány prostřednictvím příspěvkových organizací hl. m. Prahy.

Preventivní programy zaměřené na pravidelnou celoroční činnost s dětmi a mládeží ve volném čase (kroužky, dílny, kurzy a další aktivity podněcující tvořivost, rozvíjející manuální zručnost, využívání nových technologií aj.) jsou financovány z rozpočtu hl. m. Prahy v rámci dotačního řízení v oblasti sportu a volného času.

Podpora projektů organizací jednotlivých národnostních menšin, které jsou zaměřeny na uchování a rozvoj národnostní identity, rozvoj komunikace a dialogu mezi národnostními minoritami a majoritou jsou financovány v rámci dotačního řízení „Program podpory aktivit národnostních menšin na území hl. m. Prahy“

Preventivní programy, které jsou zaměřené na uchování a rozvoj kulturních hodnot, komunikace a dialogu mezi cizinci a majoritou, jazykovou přípravu cizinců a komunitní práci jsou financovány v rámci dotačního řízení „Programy podpory aktivit integrace cizinců na území hl. m. Prahy“.

8. ZÁVĚR


Praha je obecně považována za relativně bezpečné město, které je známé svou historií, architekturou a turistickými cíli, které přitahují ročně miliony návštěvníků z celého světa. Hlavní turistické cíle jsou obvykle dobře hlídané a bezpečné. Nicméně, jako v každém velkém městě, i v Praze se vyskytují různé druhy kriminality od těch drobnějších krádeží, loupeží, či vandalismu až po závažné trestné činy. Nejvíce ohroženou oblastí, jsou především místa s vysokou koncentrací osob, jako jsou centrální části Prahy. Některé městské části jsou považovány za klidnější a bezpečnější než jiné.

Koncepce PK HMP je nastavena na čtyřleté období, je však důležité si uvědomit, že bezpečnostní situace a vývoj kriminálně rizikových jevů se může měnit v závislosti na konkrétních podmínkách a událostech v daném okamžiku. V zájmu efektivního zajištění prevence kriminality a bezpečnosti v hl. m. Praze je nezbytně nutné mít stále na paměti potřebu institucionálního, věcného provázání a koordinace, která umožní pružně reagovat na aktuální bezpečnostní situaci. Pro zajištění efektivní a pružně reagující strategie prevence kriminality na území hl. m. Prahy bude každoročně zpracovávána zpráva o naplňování této Koncepce PK HMP. Součástí každoročního hodnocení bude i návrh konkrétních opatření pro řešení aktuálních problémů.

Bezpečnostní analýza

DOPROVODNÝ DOKUMENT KONCEPCE PREVENCE KRIMINALITY

HL. M. PRAHY NA LÉTA 2024 - 2028



OBSAH

1. ÚVOD	2
2. ANALÝZA PROTIPRÁVNÍCH ČINŮ	3
2.1 ÚROVEŇ KRAJE – KRAJSKÉ ŘEDITELSTVÍ POLICIE HL. M. PRAHY	3
2.2 ÚROVEŇ OBVODNÍCH ŘEDITELSTVÍ POLICIE PRAHA I – IV	12
2.3 ÚROVEŇ MÍSTNÍCH ODDĚLENÍ POLICIE ČR	22
2.4 VÝSLEDKY ČINNOSTI MĚSTSKÉ POLICIE HL. M. PRAHY	32
3. SOCIÁLNĚ DEMOGRAFICKÁ ANALÝZA	46
3.1 OBYVATELSTVO	54
3.2 NEZAMĚSTNANOST	67
3.3 POČET VYPLACENÝCH DÁVEK	75
3.4 MAKROEKONOMICKÉ UKAZATELE	75
4. INSTITUCIONÁLNÍ ANALÝZA	77
4.1 ORGANIZAČNÍ SCHÉMA PREVENCE KRIMINALITY HL. M. PRAHY	77
4.2 PŘEHLED SPOLUPRACUJÍCÍCH SUBJEKTŮ V OBLASTI PREVENCE KRIMINALITY	84
4.3 PŘEHLED VYNALOŽENÝCH FINANČNÍCH PROSTŘEDKŮ NA REALIZACI AKTIVIT (PROJEKTŮ) V OBLASTI PREVENCE KRIMINALITY	106
5. ZÁVĚR	108
POUŽITÉ ZDROJE	110

1. ÚVOD

Bezpečnostní analýza hlavního města Prahy (dále jen „HMP“), zpracovaná dle metodických pokynů Ministerstva vnitra ČR, představuje doprovodný dokument pro tvorbu Koncepce prevence kriminality hlavního města Prahy na léta 2024 až 2028 (dále jen „Koncepce prevence kriminality HMP“) a Programu prevence kriminality.

Vláda ČR dne 6. dubna 2022 vláda ČR schválila svým usnesením č. 276 novou Strategii prevence kriminality v České republice na léta 2022-2027 (dále jen "Strategie"). Strategie byla zpracována z podkladů resortů zastoupených v Republikovém výboru pro prevenci kriminality ve spolupráci se samosprávami. Strategie navazuje na poznatky plynoucí z hodnocení předchozí strategie, určuje priority a cíle v oblasti prevence kriminality a definuje systém prevence kriminality v ČR na úrovni státu i samospráv na další období.

Mezi hlavní úlohu kraje patří zpracovat koncepci/strategii prevence kriminality, jejíž součástí je každoročně aktualizovaná Bezpečnostní analýza. Tím jsou vytvořeny a naplněny podmínky pro organizaci systému prevence kriminality na krajské úrovni. Strategie prevence kriminality kraje je základním dokumentem rozvoje prevence kriminality na území kraje. Vychází přitom z priorit a cílů Strategie, platné legislativy, ale i ze zkušeností odborníků z řad veřejných institucí, poskytovatelů sociálních služeb a jiných subjektů, které působí v oblasti sociální prevence a prevence kriminality.

Existence Koncepce prevence kriminality kraje je také podmínkou pro čerpání státní účelové dotace v dotačním Programu prevence kriminality Ministerstva vnitra (dále jen „MV“) pro konkrétní rok na realizaci aktivit prevence kriminality.

Bezpečnostní analýza HMP je aktualizována každý rok a jejím cílem je stručné zmapování níže uvedených ukazatelů vývoje naší společnosti.

1. Analýza protiprávních činů (přečiny, zločiny, přestupky) – rozbor vývoje trestné činnosti na území kraje a v jednotlivých lokalitách kraje, rozbor kriminality podle jednotlivých druhů trestné činnosti, pachatelů a obětí.

2. Sociálně demografická analýza – rozbor je zaměřen především na kriminálně rizikové skupiny, musí obsahovat základní údaje o obyvatelstvu a jeho struktuře, nezaměstnanost, sociální dávky závislé na příjmu apod.

3. Institucionální analýza – jejím cílem je získat přehled a provést dosavadní vyhodnocení aktivit orgánů státní správy, samosprávy, nestátních neziskových organizací a dalších institucí působících v oblasti prevence kriminality¹ na území kraje.

Na aktualizaci Bezpečnostní analýzy se podílela pracovní skupina pro tvorbu koncepce prevence kriminality složená ze zástupců institucí působících v oblasti sociální prevence a prevence kriminality. Tato pracovní skupina se podílela rovněž na tvorbě Koncepce prevence kriminality HMP. Materiál, za jehož přípravu odpovídá odbor sociálních věcí Magistrátu hlavního města Prahy, musí být schválen nejvyššími orgány města, tj. Radou a Zastupitelstvem HMP.

¹ Jedná se v podstatě o audit subjektů, činnosti a služeb v této oblasti, při jehož zpracování je možné využít podkladů pro komunitní plány krajů a měst.

2. ANALÝZA PROTIPRÁVNÍCH ČINŮ

2.1 Úroveň kraje – Krajské ředitelství policie hl. m. Prahy

A. Úroveň kraje – Krajské ředitelství policie hlavního města Prahy

Celková kriminalita

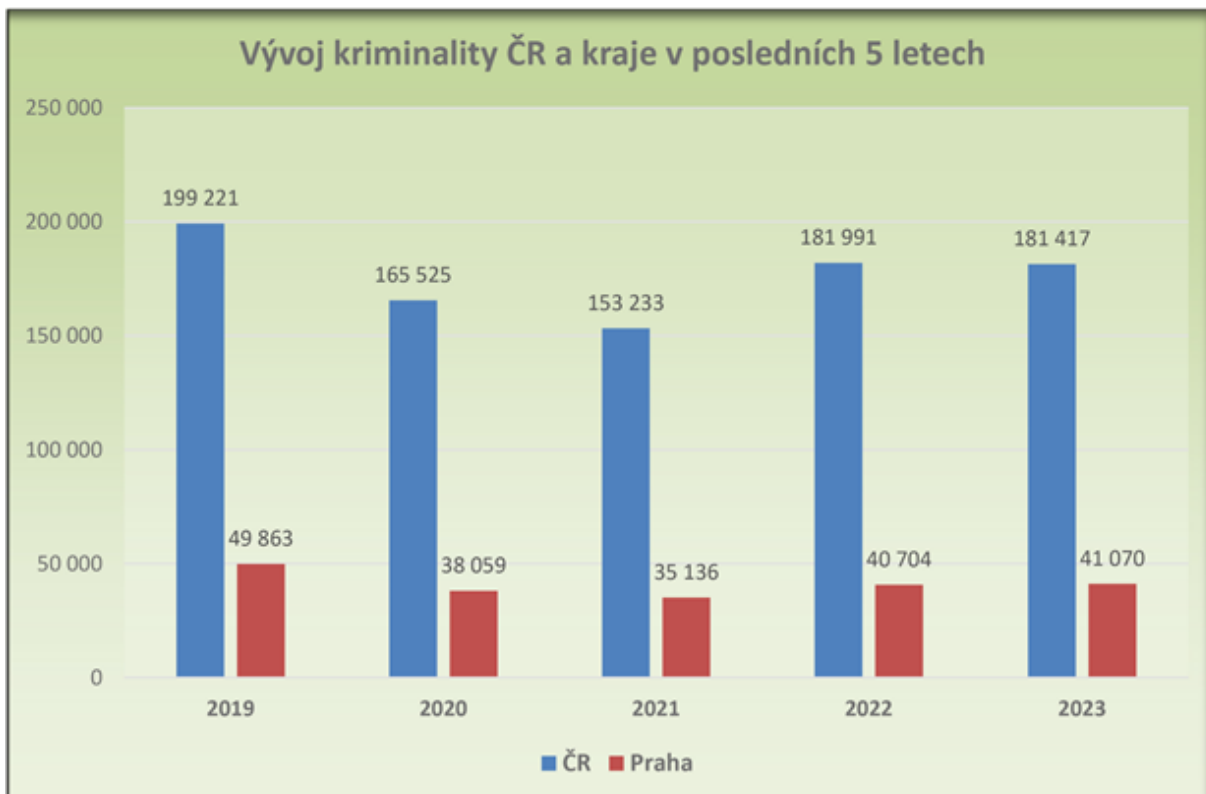
Tabulka č. 1: Sestavení pořadí zatíženosti v Praze v roce 2023 v porovnání s rokem 2022

	počet obyvatel		celková TČ – abs. Počet			index na 10 tis. obyv.				pořadí
	2023*	Změna proti roku 2022	rok 2022	rok 2023	změna 22-23	rok 2022	rok 2023	změna 22-23 (IDX)	změna 22-23 (%)	dle IDX 2023
ČR	10 882 235	81 600	181 991	181 417	574	168,50	166,71	1,79	1,06	2.
kraj	1 377 136	19 808	40 704	41 070	-366	299,88	298,23	1,66	0,55	2.

* Data k 30.9.2023

Tabulka č. 2: Vývoj kriminality ČR a kraje v posledních 5 letech – celková kriminalita

	evidovaná celková TČ- abs. počet					meziroční odchylky v %				
	2019	2020	2021	2022	2023	19-20	20-21	21-22	22-23	19 – 23
ČR	199 221	165 525	153 233	181 991	181 417	-16,91	-7,43	18,77	-0,32	-8,94
kraj	49 863	38 059	35 136	40 704	41 070	-23,67	-7,68	15,85	0,90	-17,63



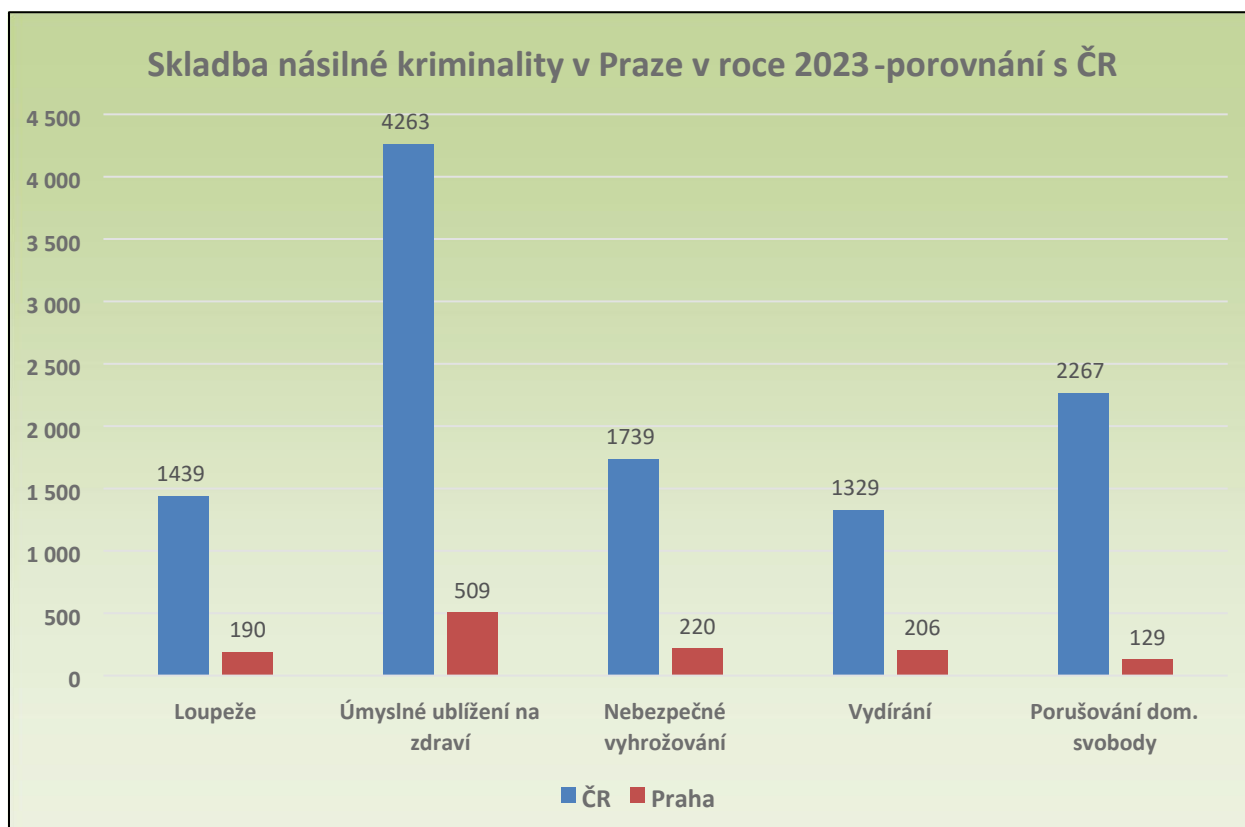
Tabulka č. 3: Skladba kriminality v Praze v roce 2023 – porovnání s ČR
(základ, tj. 100% = celková kriminalita)

	ČR - počet	ČR - %	kraj - počet	kraj - %	% odchylka kraj – ČR
celková TČ	181 417	100	41 070	100	
z toho					
majetková	100 300	55,3	28 728	69,9	14,6
násilná + mravnostní TČ	16 316	9,0	2 002	4,9	-4,1
ostatní kriminalita	28 357	15,6	5 035	12,3	-3,3
zbývající kriminalita	23 585	13,0	2 476	6,0	-7,0
hospodářská kriminalita	12 765	7,0	2 815	6,9	-0,1



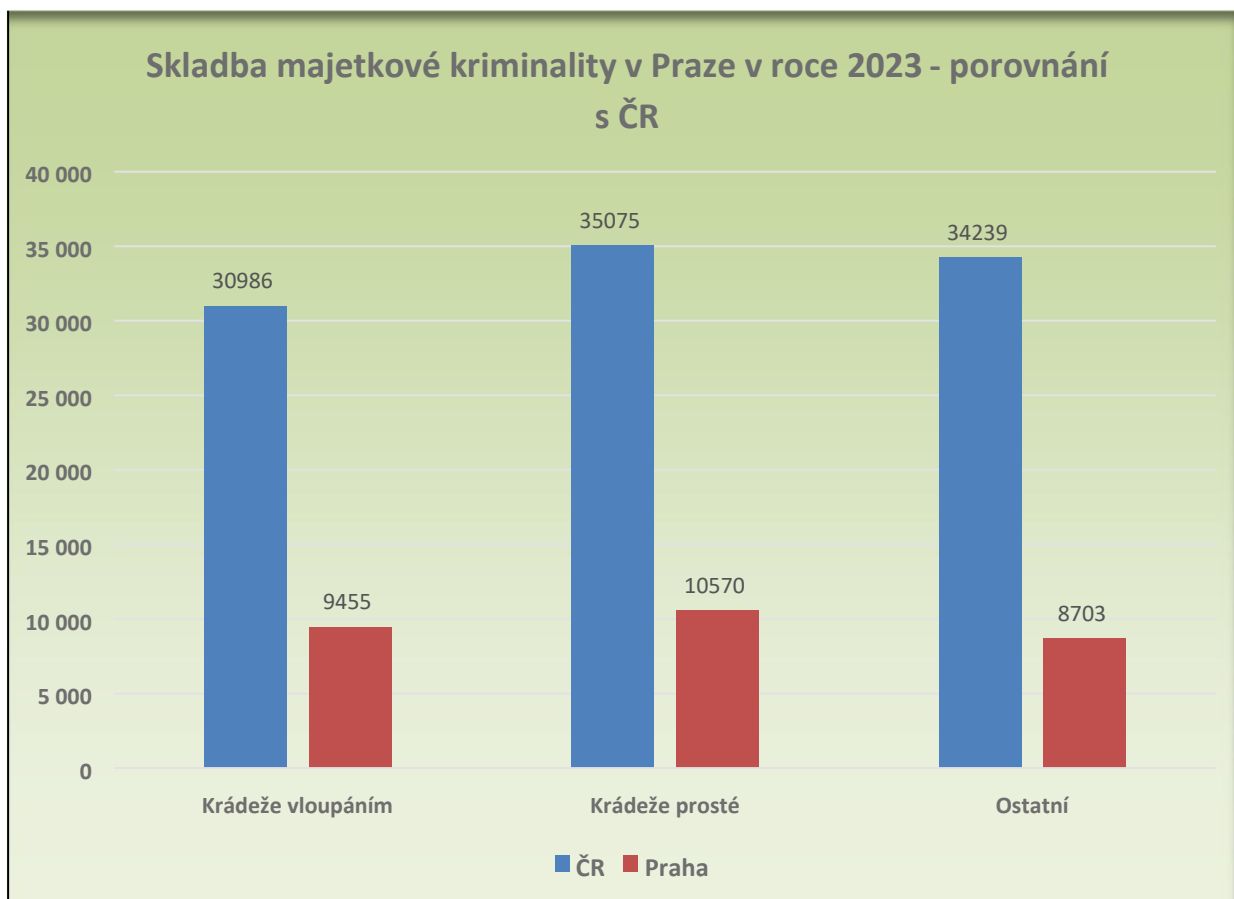
Tabulka č. 4: Skladba násilné kriminality v Praze v roce 2023 – porovnání s ČR
(základ, tj. 100% = násilná kriminalita)

	ČR - počet	ČR - %	kraj - počet	kraj - %	% odchylka kraj – ČR
násilná kriminalita	13 115	100	1 571	100	
z toho:					
loupeže	1 439	11,0	190	12,1	1,1
úmyslné ublížení na zdraví	4 263	32,5	509	32,4	-0,1
nebezpečné vyhrožování	1 739	13,3	220	14,0	0,7
vydírání	1 329	10,1	206	13,1	3,0
porušování dom. svobody	2 267	17,3	129	8,2	-9,1



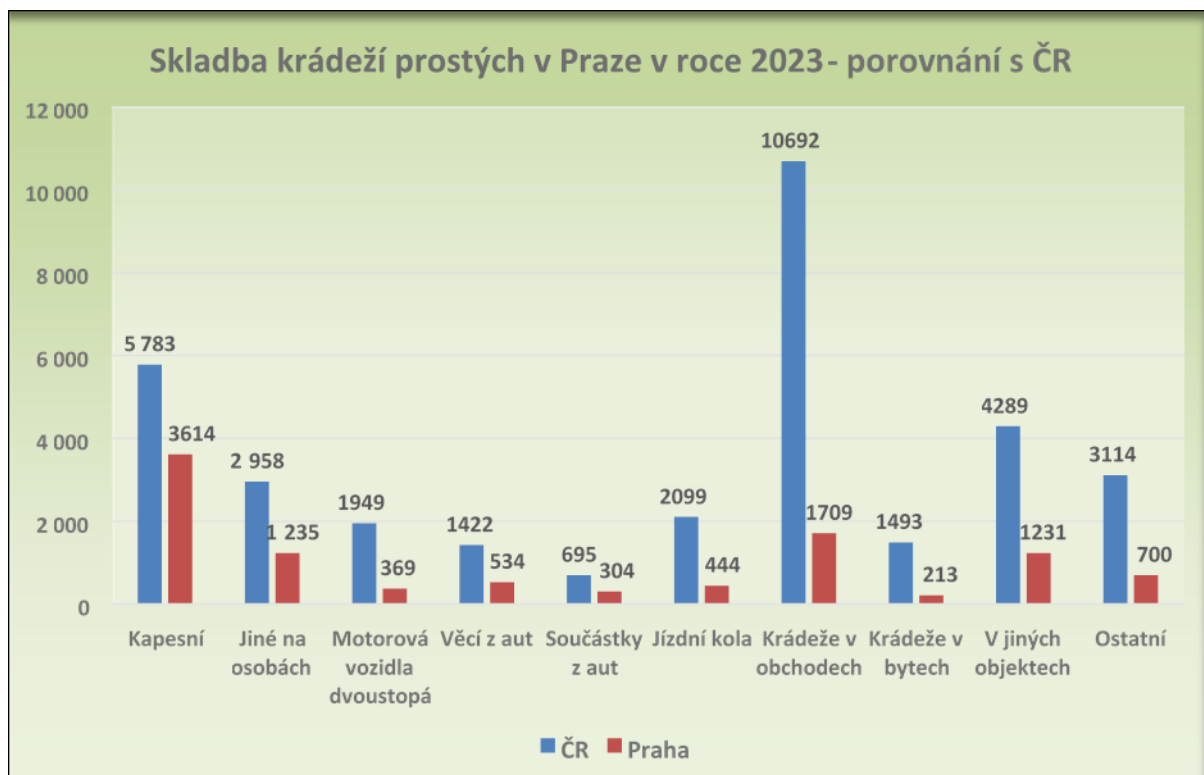
Tabulka č. 5: Skladba majetkové kriminality v Praze v roce 2023 – porovnání s ČR
(základ, tj. 100% = majetková kriminalita)

	ČR - počet	ČR - %	kraj - počet	kraj - %	% odchylka kraj - ČR
majetková celkem	100 300	100	28 728	100	
z toho:					
krádeže vloupáním	30 986	30,9	9 455	32,9	2,0
krádeže prosté	35 075	35,0	10 570	36,8	1,8
ostatní	34 239	34,1	8 703	30,3	-3,8



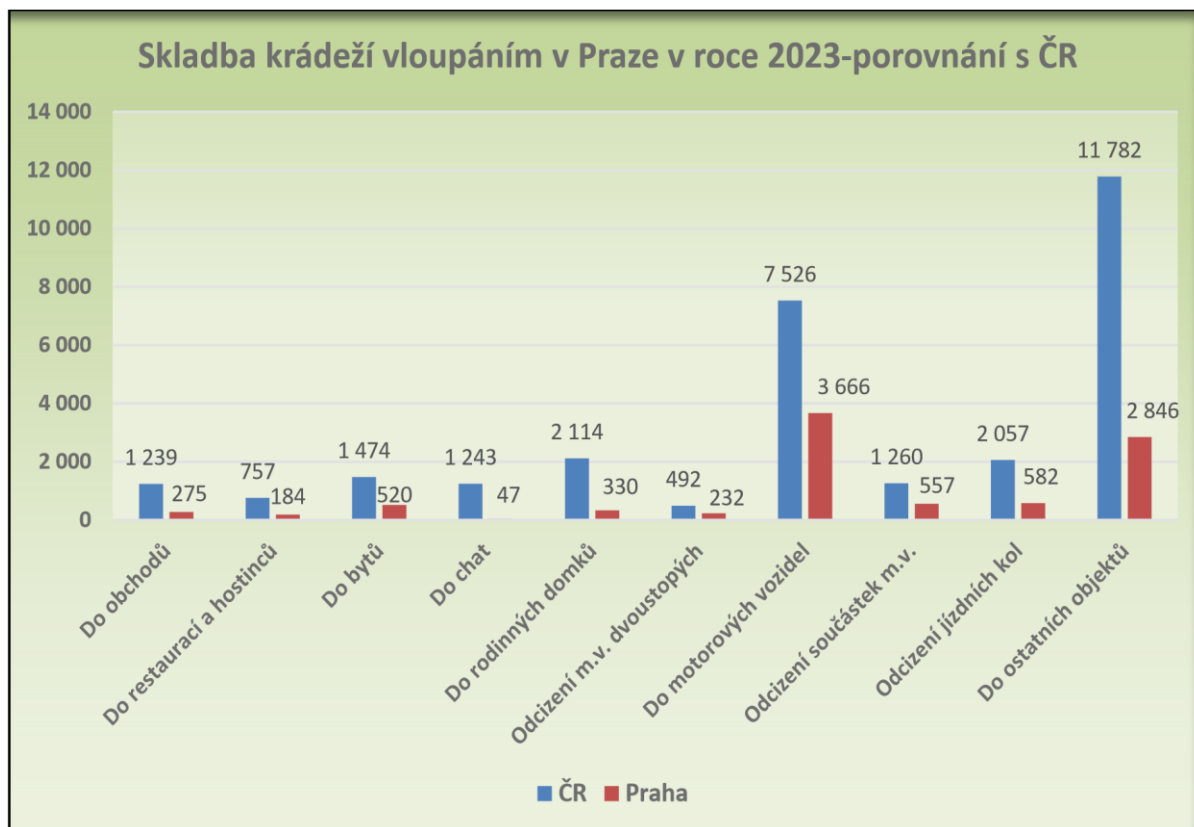
Tabulka č. 6: Skladba krádeží prostých v Praze v roce 2023 – porovnání s ČR
(základ, tj. 100% = krádeže prosté)

	ČR - počet	ČR - %	kraj - počet	kraj - %	% odchylka kraj - ČR
krádeže prosté celkem	35 075	100	10 570	100	
z toho:					
kapesní	5 783	16,5	3 614	34,2	17,7
jiné na osobách	2 958	8,4	1 235	11,7	3,3
motorová vozidla dvoustopá	1 949	5,6	369	3,5	-2,1
věci z aut	1 422	4,1	534	5,1	1,0
součástky z aut	695	2,0	304	2,9	0,9
jízdní kola	2 099	6,0	444	4,2	-1,8
krádeže v obchodech	10 692	30,5	1 709	16,2	-14,3
krádeže v bytech	1 493	4,3	213	2,0	-2,3
v jiných objektech	4 289	12,2	1 231	11,6	-0,6
ostatní	3 114	8,9	700	6,6	-2,3



Tabulka č. 7: Skladba krádeží vloupáním v Praze v roce 2023 – porovnání s ČR (základ, tj. 100% = krádeže vloupáním²⁾)

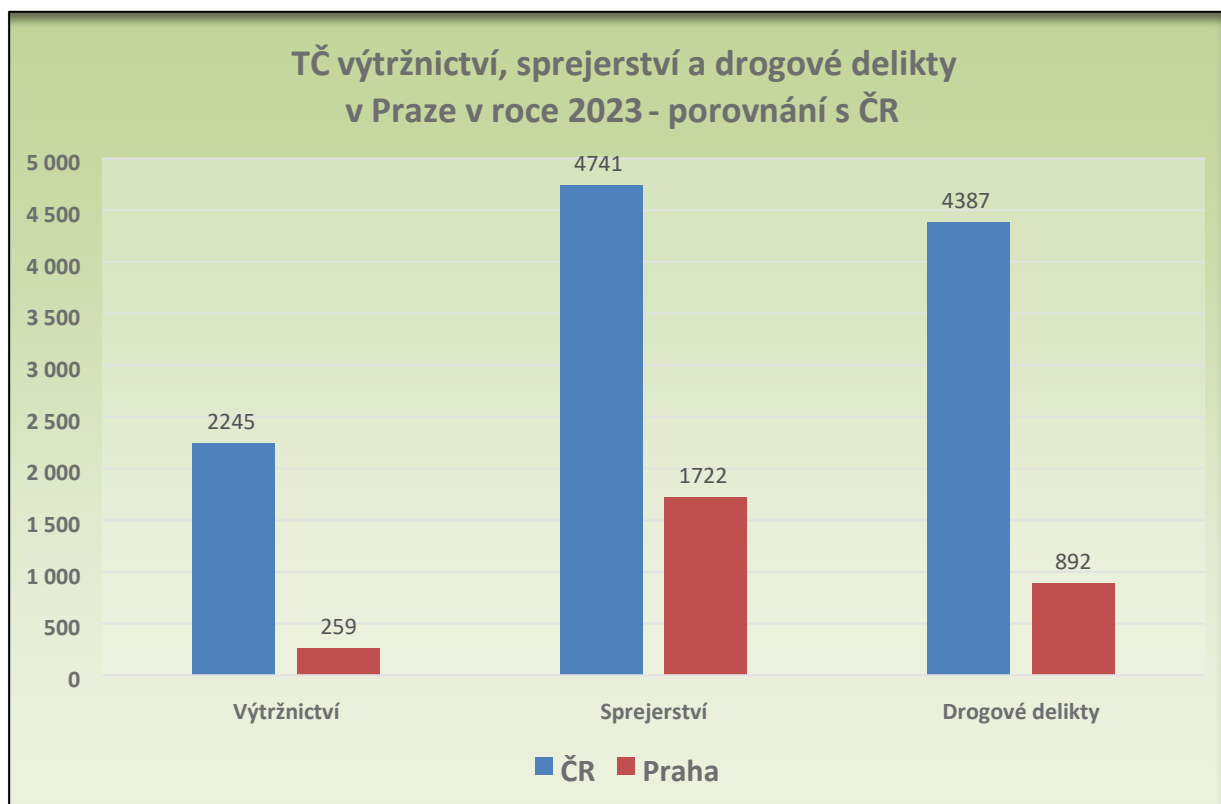
	ČR - počet	ČR - %	kraj - počet	kraj - %	% odchylka kraj - ČR
krádeže vloupáním	30 986	100	9 455	100	
z toho:					
do obchodů	1 239	4,0	275	2,9	-1,1
do restaurací a hostinců	757	2,4	184	1,9	-0,5
do bytů	1 474	4,8	520	5,5	0,7
do chat	1 243	4,0	47	0,5	-3,5
do rodinných domků	2 114	6,8	330	3,5	-3,3
odcizení m.v. dvoustupých	492	1,6	232	2,5	0,9
do motorových vozidel	7 526	24,3	3 666	38,8	14,5
odcizení součástek m.v.	1 260	4,1	557	5,9	1,8
odcizení jízdních kol	2 057	6,6	582	6,2	-0,4
do ostatních objektů	11 782	38,0	2 846	30,1	-7,9



²⁾ zahrnuje jen statisticky nejvýznamnější trestné činy ze skupiny krádeží vloupáním, v ČR evidovaných v řádu minimálně 1 tisíc

Tabulka č. 8: TČ výtržnictví a sprejerství – ze skupiny „ostatní TČ“ v Praze v roce 2023 – porovnání s ČR
(základ, tj. 100% = „ostatní TČ“³⁾)

	ČR - počet	ČR - %	kraj - počet	kraj - %	% odchylka kraj - ČR
ostatní TČ celkem	28 357	100	5 035	100	
z toho:					
výtržnictví	2 245	7,9	259	5,1	-2,8
sprejerství	4 741	16,7	1 722	34,2	17,5
drogové delikty	4 387	15,5	892	17,7	2,2



³⁾ ze skupiny „ostatní TČ“ je, z úhlu pohledu prevence kriminality, doporučeno sledování trestných činů výtržnictví a sprejerství a drogové delikty

Struktura pachatelů

a) Tabulka č. 9: stíháno, vyšetřováno osob v roce 2023 - ČR

trestná činnost	celkem osob	nezletilí (do 14 let)	tj. %	mladiství (15 - 17)	tj. %	opakovaně trestaní	tj. %
násilná	9 903	473	4,8	692	7,0	3 881	39,2
mravnostní	1 842	291	15,8	323	17,5	328	17,8
krádeže vloupáním	6 293	204	3,2	293	4,7	4 241	67,4
krádeže prosté	13 643	212	1,6	390	2,9	9 769	71,6
ostatní	21 340	502	2,4	640	3,0	11 257	52,8
zbývající	20 803	42	0,2	81	0,4	6 125	29,4
hospodářská	6 516	30	0,5	32	0,5	1 244	19,1
celková TČ	79 356	1 804	2,3	2 351	3,0	35 206	44,4

b) Tabulka č. 9: stíháno, vyšetřováno osob v roce 2023 – Praha

trestná činnost	celkem osob	nezletilí (do 14 let)	tj. %	rozdíl % k ČR	mladiství (15 - 17)	tj. %	rozdíl % k ČR	opakovaně trestaní	tj. %	rozdíl % k ČR
násilná	1 039	50	4,8	0,0	65	6,3	-0,7	316	30,4	-8,8
mravnostní	199	14	7,0	-8,8	20	10,1	-7,4	27	13,6	-4,2
krádeže vloupáním	787	7	0,9	-2,3	6	0,8	-3,9	521	66,2	-1,2
krádeže prosté	1 924	9	0,5	-1,1	39	2,0	-0,9	1 255	65,2	-6,4
ostatní	2 849	21	0,7	-1,7	42	1,5	-1,5	1 235	43,3	-9,5
zbývající	2 124	1	0,0	-0,2	7	0,3	-0,1	457	21,5	-7,9
hospodářská	1 310	5	0,4	-0,1	3	0,2	-0,3	176	13,4	-5,7
celková TČ	10 378	117	1,1	-1,2	176	1,7	-1,3	3 881	37,4	-7,0

PŘESTUPKY

V roce 2023 bylo zjištěno (bez odboru služby dopravní policie) 100 174 (-4 944, -4,7 %) přestupků podle zákona č. 251/2016 Sb., o některých přestupcích, zákona č. 361/2000 Sb., zákon o silničním provozu, zákona č. 326/1999 Sb., o pobytu cizinců na území České republiky, a zákona č. 119/2002 Sb., o střelných zbraních a střelivu (zákon o zbraních). Příkazem na místě (v blokovém řízení) jich bylo řešeno 65 539 (-3 757, -5,4 %) a vybraná částka představovala 50 405 190,- (-7 968 574, -13,7 %) Kč.

V rámci objasňování bylo základními útvary oznámeno správním orgánům 14 009 (-640, -4,4%) přestupků. Odloženo v důsledku nezjištění pachatele jich bylo 13 110 (+140, +1,1 %).

Nejčastějšími byly přestupky proti bezpečnosti a plynulosti silničního provozu, kde bylo zjištěno 49 941 (-1 847, -3,6 %) přestupků, z tohoto počtu jich bylo 46 598 (-1 796, -3,7 %) řešeno příkazem na místě částkou 17 381 600,- (+1 833 800, +11,8 %) Kč.

Přestupků proti majetku dle ustanovení § 8 zákona č. 251/2016 Sb. bylo zjištěno 20 349 (+444, +2,2 %), oznámeno a předloženo k projednání jich bylo 3 964 (+244, +6,6 %) a v 10 639 (-268, -2,5 %) případech nebyl zjištěn pachatel.

Ve veřejném pořádku a občanském soužití dle ustanovení § 5 a § 7 zákona č. 251/2016 Sb. bylo evidováno 8 021 (+67, +0,8 %) přestupků a v 1 034 (+151, +17,1 %) případech byl přestupek vyřízen příkazem na místě.

V rámci boje proti alkoholismu a toxikománii bylo zjištěno 3 768 (-190, -4,8 %) přestupků. Tyto přestupky byly v 1 762 (-350, -16,6 %) případech vyřešeny příkazem na místě a 1 729 (+104, +6,4 %) jich bylo oznámeno k projednání na městské části.

Přestupků podle zákona č. 326/1999 Sb. bylo zjištěno 7 935 (-4 091, -34 %) a vybraná částka představovala 14 460 420,- (-12 889 980, -47,1 %) Kč.

Přestupků podle zákona č. 119/2002 Sb. bylo zjištěno 854 (+595, +229,7 %), z tohoto počtu bylo 749 (+547, +270,8 %) řešeno příkazem na místě a vybraná částka představovala 359 900,- (+284 000, +374,2 %) Kč.

2.2 Úroveň Obvodních ředitelství policie Praha I – IV

Území Prahy je v rámci Krajského ředitelství policie hlavního města Prahy rozděleno na čtyři Obvodní ředitelství policie Praha I, Praha II, Praha III a Praha IV.

Pozn.: u všech následujících tabulkových přepočtů jsou použita data u počtu obyvatel k 30.9.2023, u kriminality k 31.12.2023; u počtu policistů se jedná o skutečné stavy k 31.12.2023.

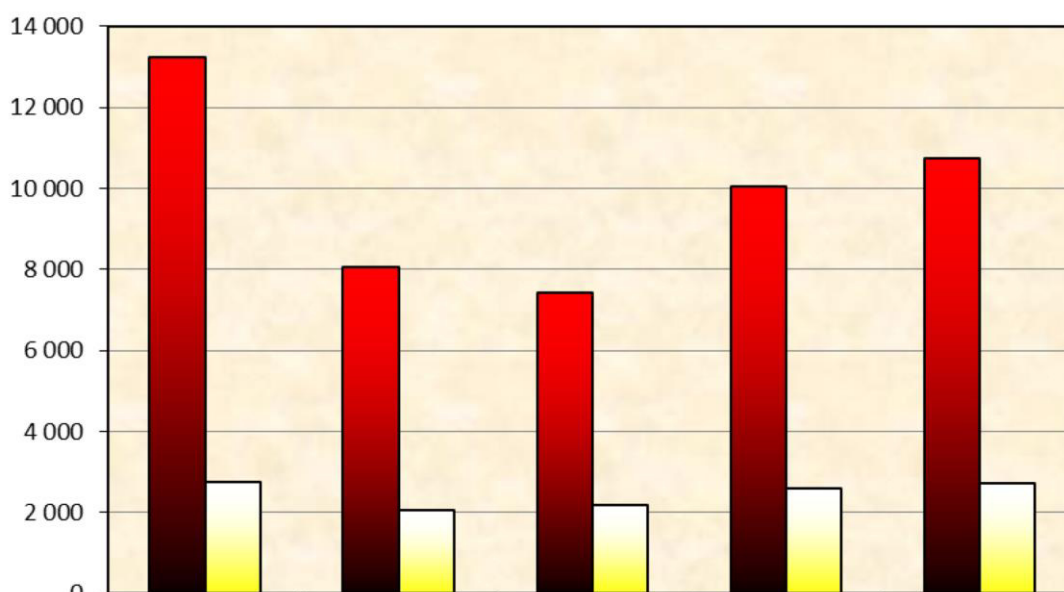
Obvodní ředitelství policie Praha I



Obvodní ředitelství policie Praha I zahrnuje území devíti městských částí - Praha 1, Praha 6, Lysolaje, Nebušice, Přední Kopanina, Suchdol, Praha 7, Troja a Praha 17.

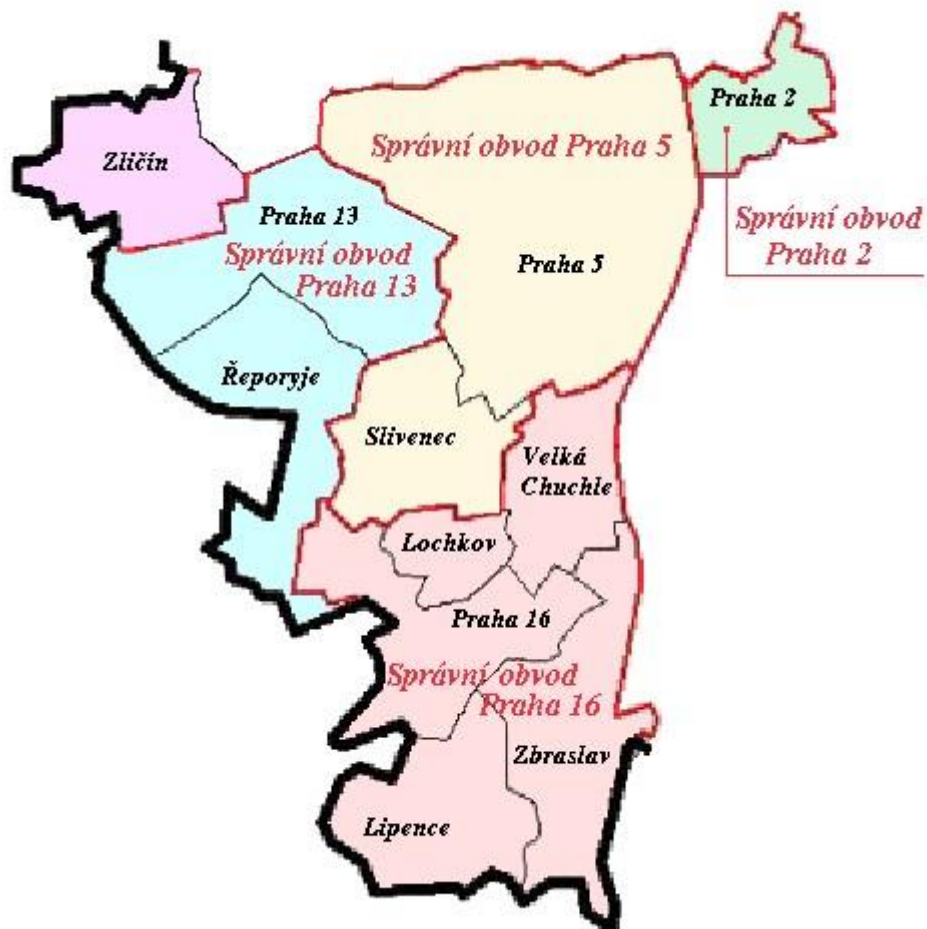
Registrované trestné činy	10 747
Objasněné trestné činy	2 724
Objasněnost v %	25,3
Počet obyvatel	220 647
Rozloha v km ²	75
Počet policistů (skutečný stav)	917
Registr. trestné činy na 10 000 obyvatel	487,1
Registr. trestné činy na 1 policistu	11,8
Počet policistů na 10 000 obyvatel	41

Přehled o vývoji registrovaných a objasněných trestných činů na území Obvodního ředitelství policie Prahy I - celková kriminalita



■ registrováno	13 244	8 060	7 413	10 063	10 747
■ objasněno	2 765	2 045	2 177	2 592	2 724

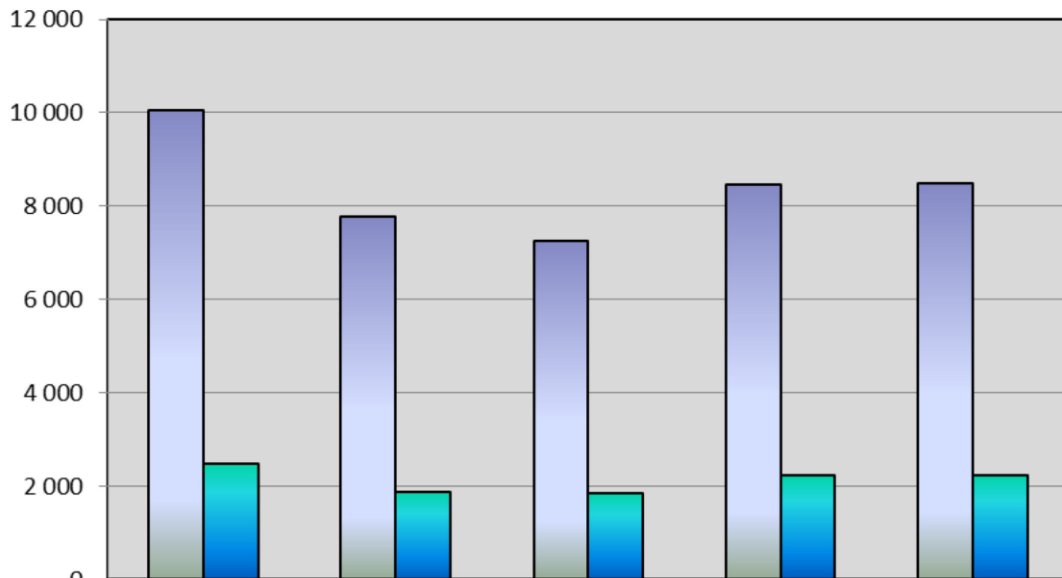
Obvodní ředitelství policie Praha II



Obvodní ředitelství policie Praha II zahrnuje území jedenácti městských částí - Praha 2, Praha 5, Slivenec, Praha 13, Řeporyje, Praha 16, Lipence, Lochkov, Velká Chuchle, Zbraslav, Zličín.

Registrované trestné činy	8 490
Objasněné trestné činy	2 233
Objasněnost v %	26,3
Počet obyvatel	254 427
Rozloha v km ²	106
Počet policistů (skutečný stav)	648
Registr. trestné činy na 10 000 obyvatel	333,7
Registr. trestné činy na 1 policistu	13,1
Počet policistů na 10 000 obyvatel	25

Přehled o vývoji registrovaných a objasněných trestných činů na území Obvodního ředitelství policie Prahy II - celková kriminalita



registrováno	10 048	7 776	7 244	8 451	8 490
objasněno	2 485	1 887	1 866	2 226	2 233

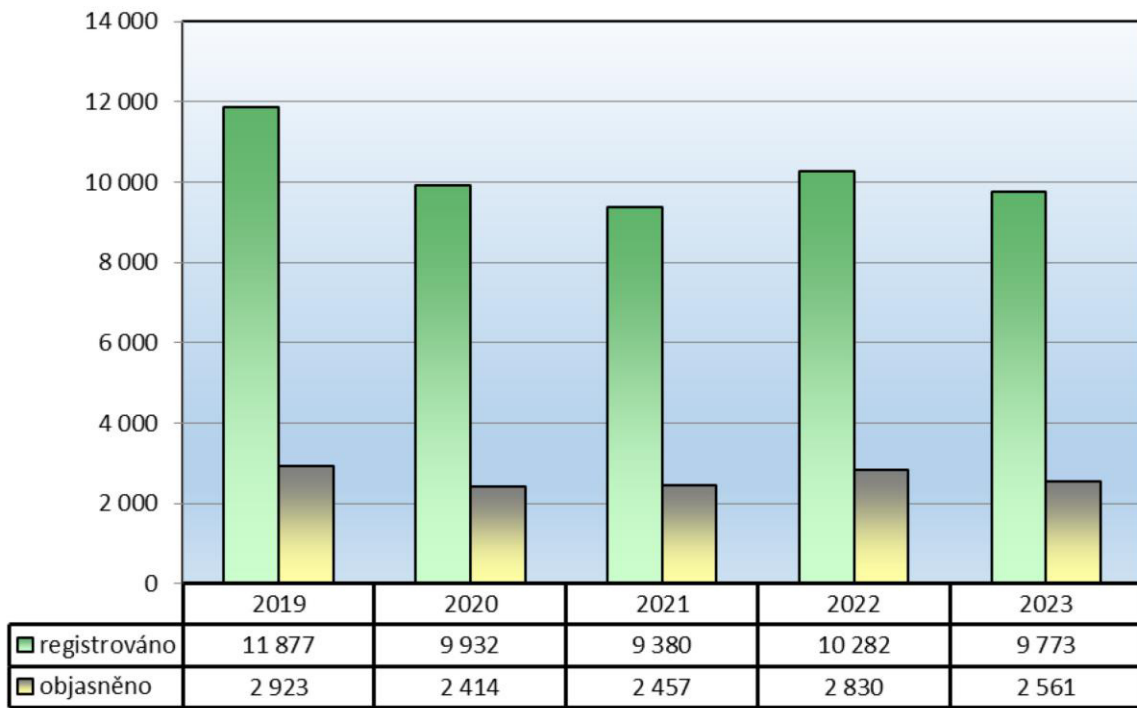
Obvodní ředitelství policie Praha III



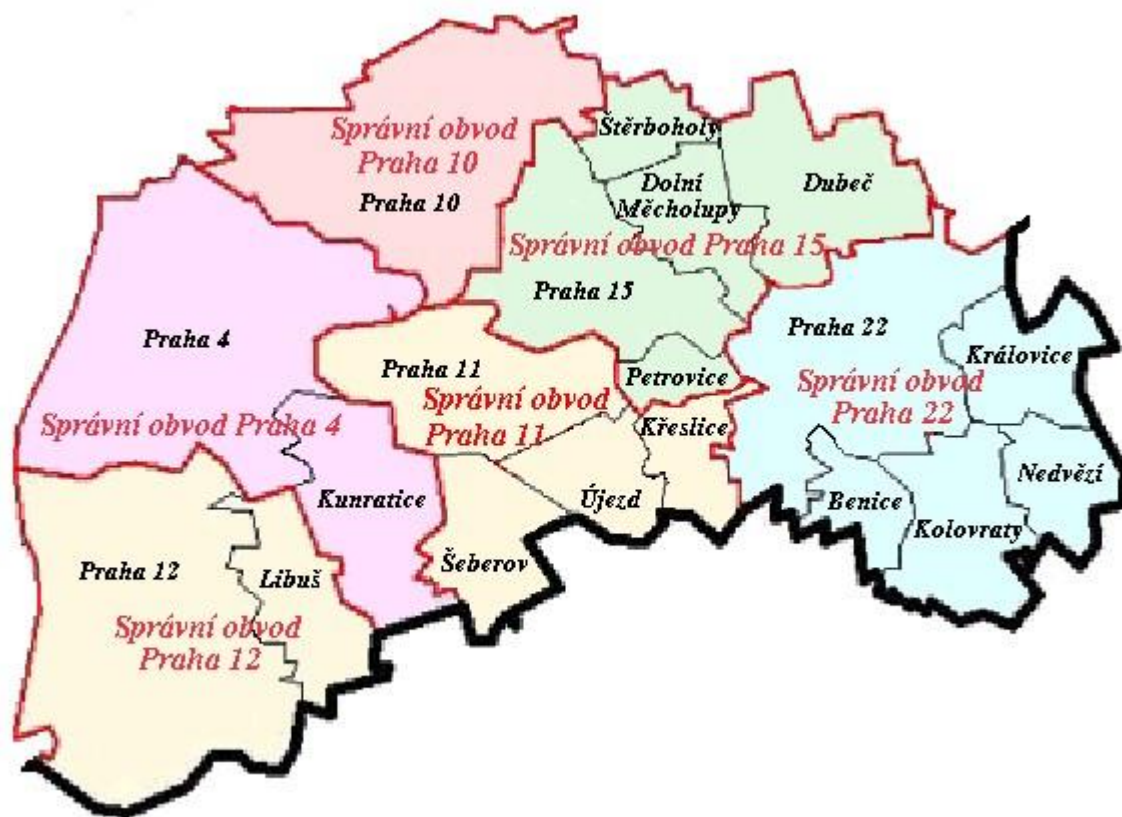
Obvodní ředitelství policie Praha III zahrnuje území osmnácti městských částí - Praha 3, Praha 8, Březiněves, Dolní Chabry, Dáblice, Praha 9, Praha 14, Dolní Počernice, Praha 18, Čakovice, Praha 19, Satalice, Vinoř, Praha 20, Praha 21, Běchovice, Klánovice a Koloděje.

Registrované trestné činy	9 773
Objasněné trestné činy	2 561
Objasněnost v %	26,2
Počet obyvatel	409 208
Rozloha v km ²	152
Počet policistů (skutečný stav)	684
Registr. trestné činy na 10 000 obyvatel	238,8
Registr. trestné činy na 1 policistu	14,3
Počet policistů na 10 000 obyvatel	17

Přehled o vývoji registrovaných a objasněných trestných činů na území Obvodního ředitelství policie Prahy III - celková kriminalita



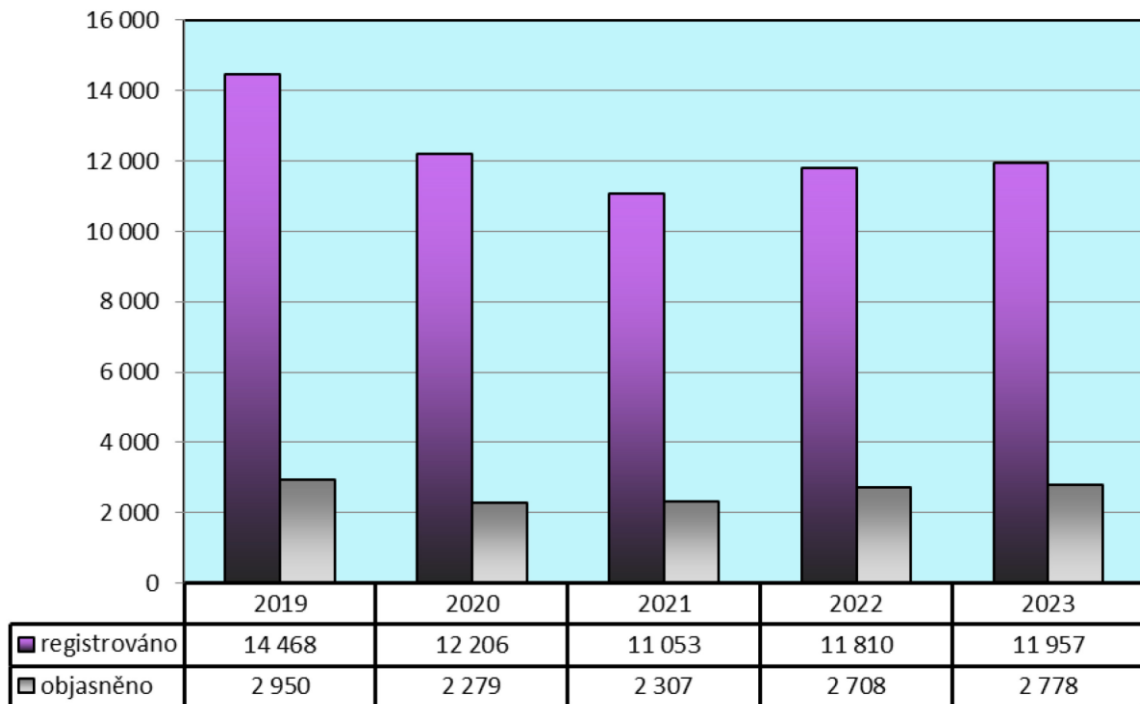
Obvodní ředitelství policie Praha IV



Obvodní ředitelství policie Praha IV zahrnuje území devatenácti městských částí - Praha 4, Kunratice, Praha 10, Praha 11, Křeslice, Šeberov, Újezd, Praha 12, Libuš, Praha 15, Dolní Měcholupy, Dubeč, Petrovice, Štěrboholy, Praha 22, Benice, Kolovraty, Královice a Nedvězí.

Registrované trestné činy	11 957
Objasněné trestné činy	2 778
Objasněnost v %	23,2
Počet obyvatel	492 854
Rozloha v km ²	163
Počet policistů (skutečný stav)	823
Registr. trestné činy na 10 000 obyvatel	242,6
Registr. trestné činy na 1 policistu	14,5
Počet policistů na 10 000 obyvatel	17

Přehled o vývoji registrovaných a objasněných trestných činů na území Obvodního ředitelství policie Prahy IV - celková kriminalita



Tabulka č. 10: Zátíženost Obvodních ředitelství policie Praha I - IV dle vybraných kritérií v územní působnosti Krajského ředitelství policie hlavního města Prahy; index = přepočet na 10 000 obyvatel.

	počet obyvatel	celková trestná činnost			násilná + mravnostní		
		absolutní počet	index	pořadí	absolutní počet	index	pořadí
Praha I	220 647	10 747	487,07	1.	497	22,52	1.
Praha II	254 427	8 490	333,69	2.	395	15,53	2.
Praha III	409 208	9 773	238,83	4.	469	11,46	4.
Praha IV	492 854	11 957	242,61	3.	635	12,88	3.

	počet obyvatel	krádeže vloupáním			krádeže prosté		
		absolutní počet	index	pořadí	absolutní počet	index	pořadí
Praha I	220 647	1 307	59,23	4.	4 249	192,57	1.
Praha II	254 427	1 986	78,06	1.	2 170	85,29	2.
Praha III	409 208	2 474	60,46	3.	2 160	52,78	3.
Praha IV	492 854	3 683	74,73	2.	1 966	39,89	4.

	počet obyvatel	majetková kriminalita celkem			ostatní kriminalita		
		absolutní počet	index	pořadí	absolutní počet	index	pořadí
Praha I	220 647	7 867	356,54	1.	1 240	56,20	1.
Praha II	254 427	5 952	233,94	2.	1 054	41,43	2.
Praha III	409 208	6 716	164,12	4.	1 237	30,23	3.
Praha IV	492 854	8 129	164,94	3.	1 481	30,05	4.

	počet obyvatel	zbývající kriminalita			hospodářská kriminalita		
		absolutní počet	index	pořadí	absolutní počet	index	pořadí
Praha I	220 647	423	19,17	2.	716	32,45	1.
Praha II	254 427	492	19,34	1.	592	23,27	2.
Praha III	409 208	707	17,28	4.	642	15,69	4.
Praha IV	462 854	849	18,34	3.	860	18,58	3.

Pořadí Obvodních ředitelství policie Prahy I - IV v zatíženosti dle indexu zjištěných trestných činů v Praze

	obvodní ředitelství Praha I	obvodní ředitelství Praha II	obvodní ředitelství Praha III	obvodní ředitelství Praha IV
celková trestná činnost	1.	2.	4.	3.
násilná + mravnostní krim.	1.	2.	4.	3.
krádeže vloupáním	4.	1.	3.	2.
krádeže prosté	1.	2.	3.	4.
majetková krim. celkem	1.	2.	4.	3.
ostatní kriminalita	1.	2.	3.	4.
zbývající kriminalita	2.	1.	4.	3.
hospodářská kriminalita	1.	2.	4.	3.

Tabulka č. 11: Stíháno, vyšetřováno osob (celkem, opakovaně trestaní, děti + mladiství; index = přepočet na 10 000 obyvatel).

		celkem			opakovaně trestaní			děti + mladiství		
okres	poč. obyv.	abs.	index	pořadí	abs.	index	pořadí	abs.	index	pořadí
Praha I	220 647	2 806	127,17	1.	1 106	50,13	1.	71	3,22	1.
Praha II	254 427	2 331	91,62	2.	984	38,68	2.	51	2,00	3.
Praha III	409 208	2 609	63,76	3.	1 041	25,44	3.	89	2,17	2.
Praha IV	492 854	3 072	62,33	4.	1 027	20,84	4.	94	1,91	4.

2.3 Úroveň místních oddělení Policie ČR

C. Úroveň místních oddělení Policie ČR

Pořadí zatíženosti všech místních oddělení dle indexu počtu zjištěných trestných činů (index = přepočten na jednoho policistu) celkové TČ za rok 2023 v Praze.

Místní oddělení – celková kriminalita k 31. 12. 2023

útvary	skutečný počet policistů	celková kriminalita		
		registrované TČ	index	pořadí
MO Bartolomějská	40	1 764	44,10	3
MO Benediktská	37	2 092	56,54	1
MO Malá Strana	31	529	17,06	41
MO Krakovská	46	2 246	48,83	2
MO Břevnov	24	545	22,71	30
MO Dejvice	32	763	23,84	29
MO Vokovice	26	368	14,15	44
MO Řepy	32	348	10,88	45
MO Ruzyně	30	179	5,97	48
MO Holešovice	26	706	27,15	24
MO Letná	40	777	19,43	35
MO Výstaviště	19	143	7,53	47
MO Masarykovo nádraží	16	287	17,94	37
MO Nové Město	46	1 292	28,09	22
MO Vinohrady	39	1 278	32,77	13
MO Košíře	32	1 114	34,81	10
MO Smíchov	49	1 947	39,73	6
MO Barrandov	24	535	22,29	31
MO Radotín	26	453	17,42	39
MO Stodůlky	39	824	21,13	32
MO Zličín	23	379	16,48	42
MO Wilsonovo nádraží	18	570	31,67	16
MO Smíchovské nádraží	12	98	8,17	46
MO Jarov	29	831	28,66	21
MO Žižkov	35	1 182	33,77	11
MO Karlín	26	780	30,00	19
MO Kobylisy	29	806	27,79	23
MO Libeň	30	745	24,83	28
MO Bohnice	18	479	26,61	26
PS Ďáblice**)	4	153	-	-
MO Čakovice	22	464	21,09	33
MO Kyje	28	1 218	43,50	4

MO Prosek	20	842	42,10	5
MO Vysočany	30	1 157	38,57	7
MO Horní Počernice	22	376	17,09	40
MO Letňany	24	429	17,88	38
MO Újezd nad Lesy	19	311	16,37	43
MO Modřany	32	1 018	31,81	15
MO Lhotka	32	865	27,03	25
MO Podolí	30	934	31,13	18
MO Spořilov	29	940	32,41	14
MO Nusle	31	621	20,03	34
MO Jižní Město	55	1 649	29,98	20
MO Pankrác	30	755	25,17	27
MO Hostivař	32	1 066	33,31	12
MO Vršovice	42	1 609	38,31	8
MO Strašnice	31	1 120	36,13	9
MO Zahradní Město	27	847	31,37	17
MO Uhřetěves	29	533	18,38	36

*) pořadí v rámci všech místních oddělení v Praze

**) policejní stanice

Obvodní ředitelství policie Praha I k 31. 12. 2023

útvár	skutečný počet policistů	násilná + mravnostní			krádeže vloupáním		
		registrované TČ	index	pořadí	registrované TČ	index	pořadí
MO Bartolomějská	40	62	1,55	5	216	5,40	2
MO Benediktská	37	72	1,95	1	187	5,05	3
MO Malá Strana	31	25	0,81	9	71	2,29	8
MO Krakovská	46	78	1,70	3	153	3,33	6
MO Břevnov	24	35	1,46	6	138	5,75	1
MO Dejvice	32	56	1,75	2	119	3,72	5
MO Vokovice	26	14	0,54	10	72	2,77	7
MO Řepy	32	35	1,09	8	61	1,91	11
MO Ruzyně	30	10	0,33	12	35	1,17	13
MO Holešovice	26	42	1,62	4	109	4,19	4
MO Letná	40	56	1,40	7	79	1,98	10
MO Výstaviště	19	7	0,37	11	31	1,63	12
MO Masarykovo nádraží	16	5	0,31	13	36	2,25	9

útvár	skutečný počet policistů	krádeže prosté			majetková kriminalita		
		registrované TČ	index	pořadí	registrované TČ	index	pořadí
MO Bartolomějská	40	878	21,95	3	1 402	35,05	2
MO Benediktská	37	1165	31,49	1	1 746	47,19	1
MO Malá Strana	31	273	8,81	4	433	13,97	7
MO Krakovská	46	1015	22,07	2	1 596	34,70	3
MO Břevnov	24	93	3,88	9	391	16,29	5
MO Dejvice	32	167	5,22	7	501	15,66	6
MO Vokovice	26	70	2,69	10	278	10,69	10
MO Řepy	32	57	1,78	12	226	7,06	11
MO Ruzyně	30	33	1,10	13	111	3,70	13
MO Holešovice	26	168	6,46	5	454	17,46	4
MO Letná	40	194	4,85	8	440	11,00	9
MO Výstaviště	19	43	2,26	11	96	5,05	12
MO Masarykovo nádraží	16	93	5,81	6	193	12,06	8

útvár	skutečný počet policistů	ostatní kriminalita			zbývající kriminalita		
		registrované TČ	index	pořadí	registrované TČ	index	pořadí
MO Bartolomějská	40	196	4,90	2	32	0,80	8
MO Benediktská	37	130	3,51	5	33	0,89	6
MO Malá Strana	31	29	0,94	12	13	0,42	12
MO Krakovská	46	280	6,09	1	56	1,22	5
MO Břevnov	24	54	2,25	8	39	1,63	3
MO Dejvice	32	104	3,25	6	59	1,84	1
MO Vokovice	26	42	1,62	9	17	0,65	10
MO Řepy	32	47	1,47	10	26	0,81	7
MO Ruzyně	30	26	0,87	13	23	0,77	9
MO Holešovice	26	116	4,46	3	45	1,73	2
MO Letná	40	144	3,60	4	63	1,58	4
MO Výstaviště	19	26	1,37	11	12	0,63	11
MO Masarykovo nádraží	16	46	2,88	7	5	0,31	13

útvár	skutečný počet policistů	hospodářská kriminalita			celková kriminalita		
		registrované TČ	index	pořadí	registrované TČ	index	pořadí
MO Bartolomějská	40	71	1,78	6	1 764	44,10	3
MO Benediktská	37	111	3,00	2	2 092	56,54	1
MO Malá Strana	31	28	0,90	9	529	17,06	9
MO Krakovská	46	235	5,11	1	2 246	48,83	2
MO Břevnov	24	26	1,08	8	545	22,71	6
MO Dejvice	32	43	1,34	7	763	23,84	5
MO Vokovice	26	17	0,65	10	368	14,15	10
MO Řepy	32	14	0,44	11	348	10,88	11
MO Ruzyně	30	9	0,30	12	179	5,97	13
MO Holešovice	26	49	1,88	4	706	27,15	4
MO Letná	40	73	1,83	5	777	19,43	7
MO Výstaviště	19	2	0,11	13	143	7,53	12
MO Masarykovo nádraží	16	38	2,38	3	287	17,94	8

Obvodní ředitelství policie Praha II k 31. 12. 2023

útvár	skutečný počet policistů	násilná + mravnostní			krádeže vloupáním		
		registrované TČ	index	pořadí	registrované TČ	index	pořadí
MO Nové Město	46	69	1,50	3	280	6,09	5
MO Vinohrady	39	49	1,26	7	362	9,28	2
MO Košíře	32	45	1,41	5	386	12,06	1
MO Smíchov	49	68	1,39	6	350	7,14	3
MO Barrandov	24	37	1,54	2	165	6,88	4
MO Radošín	26	42	1,62	1	112	4,31	7
MO Stodůlky	39	56	1,44	4	218	5,59	6
MO Zličín	23	16	0,70	8	96	4,17	8
MO Wilsonovo nádraží	18	10	0,56	9	9	0,50	10
MO Smíchovské nádraží	12	3	0,25	10	8	0,67	9

útvár	skutečný počet policistů	krádeže prosté			majetková kriminalita		
		registrované TČ	index	pořadí	registrované TČ	index	pořadí
MO Nové Město	46	325	7,07	4	889	19,33	5
MO Vinohrady	39	277	7,10	3	912	23,38	4
MO Košíře	32	190	5,94	5	807	25,22	3
MO Smíchov	49	518	10,57	2	1 307	26,67	2
MO Barrandov	24	73	3,04	9	358	14,92	6
MO Radošín	26	86	3,31	8	278	10,69	9
MO Stodůlky	39	168	4,31	7	579	14,85	7
MO Zličín	23	102	4,43	6	271	11,78	8
MO Wilsonovo nádraží	18	403	22,39	1	497	27,61	1
MO Smíchovské nádraží	12	28	2,33	10	54	4,50	10

útvár	skutečný počet policistů	ostatní kriminalita			zbývající kriminalita		
		registrované TČ	index	pořadí	registrované TČ	index	pořadí
MO Nové Město	46	196	4,26	2	80	1,74	5
MO Vinohrady	39	144	3,69	3	47	1,21	7
MO Košíře	32	111	3,47	4	82	2,56	1
MO Smíchov	49	254	5,18	1	95	1,94	4
MO Barrandov	24	68	2,83	5	51	2,13	2
MO Radotín	26	61	2,35	9	52	2,00	3
MO Stodůlky	39	99	2,54	8	51	1,31	6
MO Zličín	23	38	1,65	10	27	1,17	8
MO Wilsonovo nádraží	18	50	2,78	6	3	0,17	10
MO Smíchovské nádraží	12	33	2,75	7	4	0,33	9

útvár	skutečný počet policistů	hospodářská kriminalita			celková kriminalita		
		registrované TČ	index	pořadí	registrované TČ	index	pořadí
MO Nové Město	46	58	1,26	4	1 292	28,09	3
MO Vinohrady	39	126	3,23	2	1 278	32,77	4
MO Košíře	32	68	2,13	3	1 114	34,81	2
MO Smíchov	49	222	4,53	1	1 947	39,73	1
MO Barrandov	24	21	0,88	7	535	22,29	8
MO Radotín	26	17	0,65	8	453	17,42	6
MO Stodůlky	39	39	1,00	6	824	21,13	5
MO Zličín	23	27	1,17	5	379	16,48	9
MO Wilsonovo nádraží	18	10	0,56	9	570	31,67	7
MO Smíchovské nádraží	12	4	0,33	10	98	8,17	10

Obvodní ředitelství policie Praha III k 31. 12. 2023

útvár	skutečný počet policistů	násilná + mravnostní			krádeže vloupáním		
		registrované TČ	index	pořadí	registrované TČ	index	pořadí
MO Jarov	29	28	0,97	10	233	8,03	6
MO Žižkov	35	57	1,63	3	303	8,66	4
MO Karlín	26	22	0,85	12	135	5,19	11
MO Kobylisy	29	43	1,48	5	194	6,69	7
MO Libeň	30	36	1,20	7	183	6,10	9
MO Bohnice	18	37	2,06	2	116	6,44	8
MO Ďáblice	4	3	0,75	14	58	14,50	1
MO Čakovice	22	19	0,86	11	132	6,00	10
MO Kyje	28	87	3,11	1	340	12,14	2
MO Prosek	20	30	1,50	4	168	8,40	5
MO Vysočany	30	44	1,47	6	345	11,50	3
MO Horní Počernice	22	18	0,82	13	99	4,50	12
MO Letňany	24	26	1,08	8	84	3,50	14
MO Újezd nad Lesy	19	19	1,00	9	84	4,42	13

útvár	skutečný počet policistů	krádeže prosté			majetková kriminalita		
		registrované TČ	index	pořadí	registrované TČ	index	pořadí
MO Jarov	29	132	4,55	11	534	18,41	8
MO Žižkov	35	271	7,74	6	816	23,31	5
MO Karlín	26	264	10,15	1	574	22,08	6
MO Kobylisy	29	161	5,55	9	542	18,69	7
MO Libeň	30	156	5,20	10	513	17,10	10
MO Bohnice	18	72	4,00	12	320	17,78	9
MO Ďáblice	4	31	7,75	5	117	29,25	2
MO Čakovice	22	124	5,64	8	355	16,14	11
MO Kyje	28	241	8,61	3	843	30,11	1
MO Prosek	20	157	7,85	4	514	25,70	4
MO Vysočany	30	280	9,33	2	835	27,83	3
MO Horní Počernice	22	70	3,18	14	233	10,59	14
MO Letňany	24	139	5,79	7	304	12,67	12
MO Újezd nad Lesy	19	62	3,26	13	216	11,37	13

útvár	skutečný počet policistů	ostatní kriminalita			zbývající kriminalita		
		registrované TČ	index	pořadí	registrované TČ	index	pořadí
MO Jarov	29	133	4,59	4	83	2,86	3
MO Žižkov	35	147	4,20	7	65	1,86	7
MO Karlín	26	93	3,58	9	37	1,42	12
MO Kobylisy	29	108	3,72	8	70	2,41	5
MO Libeň	30	102	3,40	10	56	1,87	6
MO Bohnice	18	80	4,44	5	29	1,61	9
MO Ďáblice	4	26	6,50	1	6	1,50	10
MO Čakovice	22	40	1,82	14	33	1,50	10
MO Kyje	28	143	5,11	3	93	3,32	1
MO Prosek	20	105	5,25	2	66	3,30	2
MO Vysočany	30	130	4,33	6	76	2,53	4
MO Horní Počernice	22	44	2,00	12	38	1,73	8
MO Letňany	24	46	1,92	13	32	1,33	13
MO Újezd nad Lesy	19	40	2,11	11	23	1,21	14

útvár	skutečný počet policistů	hospodářská kriminalita			celková kriminalita		
		registrované TČ	index	pořadí	registrované TČ	index	pořadí
MO Jarov	29	53	1,83	7	831	28,66	7
MO Žižkov	35	97	2,77	2	1 182	33,77	5
MO Karlín	26	53	2,04	4	780	30,00	6
MO Kobylisy	29	43	1,48	8	806	27,79	8
MO Libeň	30	37	1,23	9	745	24,83	10
MO Bohnice	18	13	0,72	12	479	26,61	9
MO Ďáblice	4	1	0,25	14	153	38,25	4
MO Čakovice	22	17	0,77	11	464	21,09	11
MO Kyje	28	52	1,86	6	1 218	43,50	1
MO Prosek	20	127	6,35	1	842	42,10	2
MO Vysočany	30	72	2,40	3	1 157	38,57	3
MO Horní Počernice	22	43	1,95	5	376	17,09	13
MO Letňany	24	21	0,88	10	429	17,88	12
MO Újezd nad Lesy	19	13	0,68	13	311	16,37	14

Obvodní ředitelství policie Praha IV k 31. 12. 2023

útvár	skutečný počet policistů	násilná + mravnostní			krádeže vloupáním		
		registrované TČ	index	pořadí	registrované TČ	index	pořadí
MO Modřany	32	66	2,06	1	296	9,25	7
MO Lhotka	32	53	1,66	5	226	7,06	9
MO Podolí	30	32	1,07	11	264	8,80	8
MO Spořilov	29	58	2,00	2	332	11,45	5
MO Nusle	31	26	0,84	12	167	5,39	10
MO Jižní Město	55	102	1,85	4	514	9,35	6
MO Pankrác	30	58	1,93	3	146	4,87	12
MO Hostivař	32	50	1,56	6	376	11,75	3
MO Vršovice	42	63	1,50	8	485	11,55	4
MO Strašnice	31	46	1,48	9	385	12,42	2
MO Zahradní Město	27	41	1,52	7	346	12,81	1
MO Uhřetěves	29	40	1,38	10	146	5,03	11

útvár	skutečný počet policistů	krádeže prosté			majetková kriminalita		
		registrované TČ	index	pořadí	registrované TČ	index	pořadí
MO Modřany	32	150	4,69	5	687	21,47	7
MO Lhotka	32	139	4,34	7	546	17,06	9
MO Podolí	30	226	7,53	1	683	22,77	3
MO Spořilov	29	131	4,52	6	628	21,66	6
MO Nusle	31	126	4,06	8	419	13,52	11
MO Jižní Město	55	309	5,62	4	1 212	22,04	5
MO Pankrác	30	105	3,50	11	412	13,73	10
MO Hostivař	32	128	4,00	9	687	21,47	7
MO Vršovice	42	285	6,79	2	1 091	25,98	1
MO Strašnice	31	175	5,65	3	782	25,23	2
MO Zahradní Město	27	98	3,63	10	605	22,41	4
MO Uhřetěves	29	94	3,24	12	377	13,00	12

útvár	skutečný počet policistů	ostatní kriminalita			zbývající kriminalita		
		registrované TČ	index	pořadí	registrované TČ	index	pořadí
MO Modřany	32	116	3,63	7	97	3,03	2
MO Lhotka	32	117	3,66	6	88	2,75	3
MO Podolí	30	91	3,03	8	56	1,87	7
MO Spořilov	29	128	4,41	3	89	3,07	1
MO Nusle	31	89	2,87	10	40	1,29	12
MO Jižní Město	55	140	2,55	11	100	1,82	9
MO Pankrác	30	91	3,03	8	55	1,83	8
MO Hostivař	32	177	5,53	2	82	2,56	4
MO Vršovice	42	176	4,19	4	83	1,98	6
MO Strašnice	31	205	6,61	1	56	1,81	10
MO Zahradní Město	27	110	4,07	5	60	2,22	5
MO Uhřetěves	29	41	1,41	12	43	1,48	11

útvár	skutečný počet policistů	hospodářská kriminalita			celková kriminalita		
		registrované TČ	index	pořadí	registrované TČ	index	pořadí
MO Modřany	32	52	1,63	7	1 018	31,81	5
MO Lhotka	32	60	1,88	5	865	27,03	9
MO Podolí	30	72	2,40	3	934	31,13	7
MO Spořilov	29	37	1,28	9	940	32,41	4
MO Nusle	31	46	1,48	8	621	20,03	11
MO Jižní Město	55	95	1,73	6	1 649	29,98	8
MO Pankrác	30	138	4,60	2	755	25,17	10
MO Hostivař	32	70	2,19	4	1 066	33,31	3
MO Vršovice	42	196	4,67	1	1 609	38,31	1
MO Strašnice	31	31	1,00	12	1 120	36,13	2
MO Zahradní Město	27	31	1,15	10	847	31,37	6
MO Uhřetěves	29	32	1,10	11	533	18,38	12

2.4 Výsledky činnosti Městské policie hl. m. Prahy

Údaje o přestupcích čerpané ze Zprávy o činnosti městské policie na území hl. m. Prahy za rok 2023

POČET ODHALENÝCH PŘESTUPKŮ

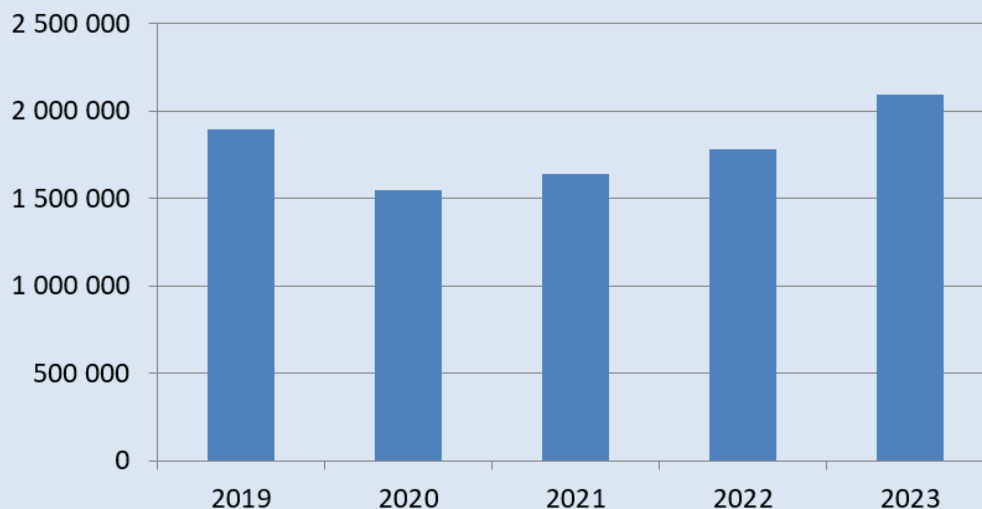
	2022	2023	ROZDÍL	%
Přestupky proti veřejnému pořádku apod.*	109 636	105 824	- 3 812	- 3,5%
Přestupky v dopravě	1 672 467	1 986 241	+ 313 774	+ 18,8%
POČET PŘESTUPKŮ CELKEM	1 782 103	2 092 065	+ 309 962	+ 17,4%

LINKA 156

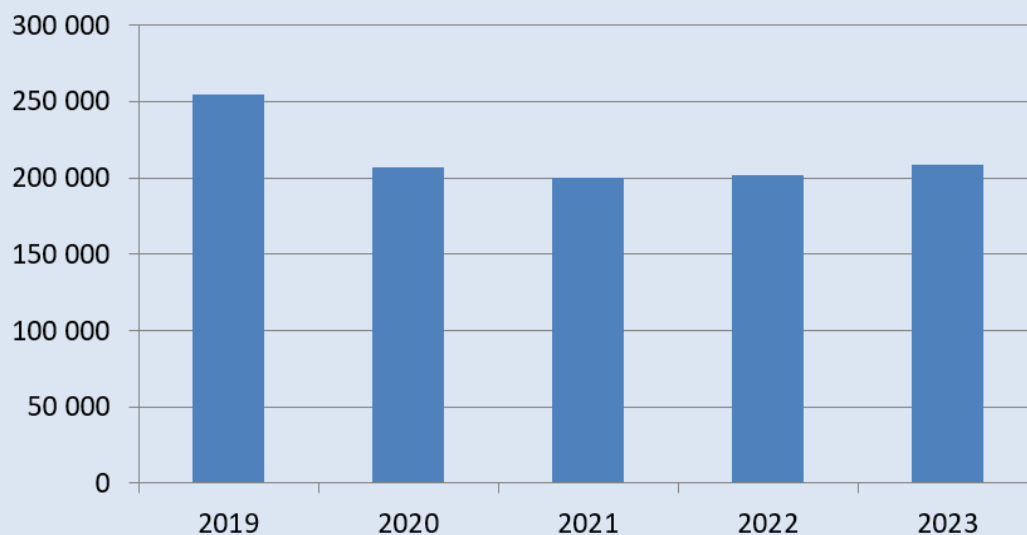
VOLÁNÍ NA LINKU 156	2022	2023	ROZDÍL	%
Oznámení celkem	201 436	208 639	+ 7 203	+ 3,6%
z toho: přestupky	98 775	105 699	+ 6 924	+ 7,0%
trestné činy	95	75	- 20	- 21,1%
Omezeno na osobní svobodě	107	81	- 26	- 24,3%

* Přestupky proti veřejnému pořádku, občanskému soužití, proti majetku podle zák. č. 251/2016 Sb., o některých přestupcích, přestupky na úseku zbraní a střeliva, přestupky podle zák. č. 65/2017 Sb., o ochraně zdraví před škodlivými účinky návykových látek, tzv. „Tabákový zákon“, včetně dechových zkoušek a obecně závazné vyhlášky hl. m. Prahy apod.

CELKOVÝ POČET ODHALENÝCH PŘESTUPKŮ V LETECH 2019 – 2023



LINKA 156 CELKOVÝ POČET OZNÁMENÍ V LETECH 2019 – 2023



POČET ULOŽENÝCH POKUT PŘÍKAZEM NA MÍSTĚ

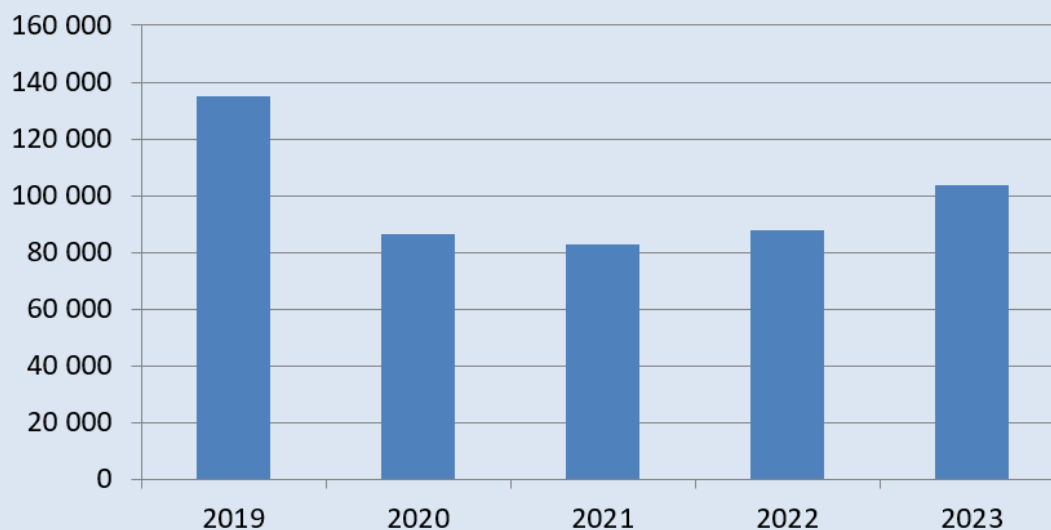
	2022	2023	ROZDÍL	%
Přestupky proti veřejnému pořádku apod.*	14 836	16 554	+ 1 718	+ 11,6%
Přestupky v dopravě	72 751	86 886	+ 14 135	+ 19,4%
CELKEM	87 587	103 440	+ 15 853	+ 18,1%
z toho počet uložených pokut příkazem na místě zaplacených	69 811	87 236	+ 17 425	+ 25,0%
z toho počet uložených pokut příkazem na místě nezaplacených	17 776	16 204	- 1 572	- 8,8%

POKUTY ULOŽENÉ PŘÍKAZEM NA MÍSTĚ V KČ

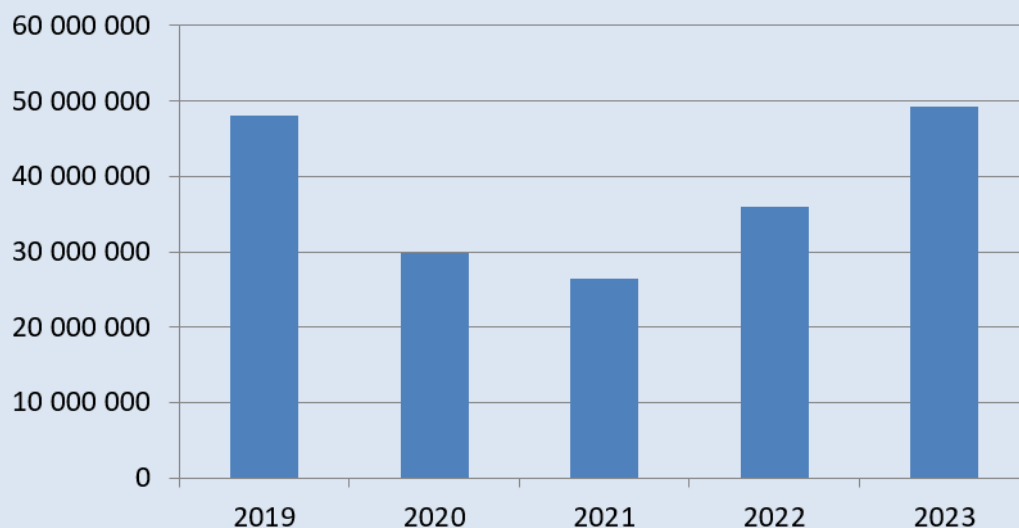
	2022	2023	ROZDÍL	%
Přestupky proti veřejnému pořádku apod.*	10 645 412	13 361 438	+ 2 716 026	+ 25,5%
Přestupky v dopravě	25 333 022	35 829 654	+ 10 496 632	+ 41,4%
CELKEM	35 978 434	49 191 092	+ 13 212 658	+ 36,7%
z toho počet uložených pokut příkazem na místě zaplacených	25 140 643	34 718 444	+ 9 577 801	+ 38,1%
z toho počet uložených pokut příkazem na místě nezaplacených	10 837 791	14 472 648	+ 3 634 857	+ 33,5%

* Přestupky proti veřejnému pořádku, občanskému soužití, proti majetku podle zák. č. 251/2016 Sb., o některých přestupcích, přestupky na úseku zbraní a střeliva, přestupky podle zák. č. 63/2017 Sb., o ochraně zdraví před škodlivými účinky návykových látek, tzv. „Tabákový zákon“, včetně dechových zkoušek a obecně závazné vyhlášky hl. m. Prahy apod.

POČET ULOŽENÝCH POKUT PŘÍKAZEM NA MÍSTĚ V LETECH 2019 – 2023



POKUTY ULOŽENÉ PŘÍKAZEM NA MÍSTĚ V KČ V LETECH 2019 - 2023



OZNÁMENÍ SPRÁVNÍMU ORGÁNU

	2022	2023	ROZDÍL	%
Přestupky proti veřejnému pořádku apod.*	27 134	23 259	- 3 875	- 14,3%
Přestupky v dopravě	1 522 253	1 799 405	+ 277 152	+ 18,2%
CELKEM	1 549 387	1 822 664	+ 273 277	+ 17,6%

DOMLUVA

	2022	2023	ROZDÍL	%
Přestupky proti veřejnému pořádku apod.*	60 481	59 687	- 794	- 1,3%
Přestupky v dopravě	56 715	62 429	+ 5 714	+ 10,1%
CELKEM	117 196	122 116	+ 4 920	+ 4,2%

* Přestupky proti veřejnému pořádku, občanskému soužití, proti majetku podle zák. č. 251/2016 Sb., o některých přestupcích, přestupky na úseku zbraní a stříeliva, přestupky podle zák. č. 65/2017 Sb., o ochraně zdraví před škodlivými účinky návykových látek, tzv. „Tabákový zákon“, včetně dechových zkoušek a obecně závazné vyhlášky hl. m. Prahy apod.

VYROZUMĚNÍ O OZNÁMENÍ PODEZŘENÍ ZE SPÁCHÁNÍ PŘESTUPKU

VOPSP*	2022	2023	ROZDÍL	%
Přestupky v dopravě	523 655	536 918	+ 13 263	+ 2,5%

* Vyrozumění o oznámení podezření ze spáchání přestupku příslušnému správnímu orgánu (dále jen „Vyrozumění“ nebo „VOPSP“) zpravidla umístí strážníci na vozidlo, jímž je páčán přestupek; jde zejména o přestupky spáchané zastavením nebo stáním vozidla v rozporu s ustanoveními zákona o silničním provozu. Za určitých podmínek lze přestupek projednat i se strážníkem MP (před oznámením správnímu orgánu).

VÝZVA PRO OSOBU PODEZŘELOU ZE SPÁCHÁNÍ PŘESTUPKU

VOPP*	2022	2023	ROZDÍL	%
Přestupky proti veřejnému pořádku apod.	21 662	16 485	- 5 177	- 23,9%
Doprava	40 956	38 413	- 2 543	- 6,2%
CELKEM	62 618	54 898	- 7 720	- 12,3%

* Na základě výzvy pro osobu podezřelou ze spáchání přestupku (dále jen „VOPP“) lze přestupek projednat na služebně městské policie, uvedené na této VOPP, nebo na Útvaru řešení přestupků. Strážníci MP umístí na vozidlo VOPP např. v případech, kdy pachatel přestupku stojí vozidlem na veřejné zeleni nebo je-li vozidlem proveden neoprávněný zábor veřejného prostranství a též za některé přestupky spáchané v souvislosti se zastavením nebo stáním vozidla v rozporu s příslušnými ustanoveními zákona o silničním provozu (např. zákaz vjezdu, zákaz vjezdu autobusů nebo nákladních automobilů, zákaz vjezdu do pěší zóny a v obytné zóně - stání mimo vyhrazené parkoviště).

PŘESTUPKY PROTI VEŘEJNÉMU POŘÁDKU apod.

PŘESTUPKY	2022	2023	ROZDÍL	%
§ 5/1a) Neuposlechnutí výzvy úřední osoby	409	410	+ 1	+ 0,2%
§ 5/1b) Znevážení postavení úřední osoby	115	101	- 14	- 12,2%
§ 5/1c) Maření vykázaní ze společného obydlí	12	13	+ 1	+ 8,3%
§ 5/1d) Porušení nočního klidu	9 570	9 751	+ 181	+ 1,9%
§ 5/1e) Vzbuzování veřejného pohoršení	1 397	1 316	- 81	- 5,8%
§ 5/1f) Znečištění veřejného prostranství	13 371	13 994	+ 623	+ 4,7%
§ 5/1g) Neoprávněný zábor nebo poškození veřejného prostranství	21 610	17 117	- 4 493	- 20,8%
§ 5/1h) Zničení, poškození, odstr. turist. značky nebo orient. značení	143	117	- 26	- 18,2%
§ 5/1i) Porušení veřejného pořádku při veřejných akcích	8	11	+ 3	+ 37,5%
§ 5/1j) Zakrytí obličeje ztěžující nebo znemožňující identifikaci	3	0	- 3	- 100,0%
§ 5/1k) Vnášení a používání pyrotechniky na org. sport. utkání*	0	1	+ 1	-
§ 4/1 Porušení nařízení obce nebo kraje*	257	394	+ 137	+ 53,3%
§ 4/2 Porušení vyhlášek obce nebo kraje	42 042	48 336	+ 6 294	+ 15,0%

Pokračování :/.

* Sledováno od 1. 2. 2022

PŘESTUPKY PROTI VEŘEJNÉMU POŘÁDKU apod. - pokračování

PŘESTUPKY	2022	2023	ROZDÍL	%
§ 7/1 Proti občanskému soužití	245	326	+ 81	+ 33,1%
§ 8/1 Proti majetku	2 764	3 597	+ 833	+ 30,1%
Na úseku zbraní a střeliva	6	3	- 3	- 50,0%
Jiné	10 031	1 932	- 8 099	- 80,7%
Zákon č. 65/2017 Sb., tzv. "Tabákový zákon"	7 510	8 329	+ 819	+ 10,9%
Psi - identifikační číslo (čip) z. č. 166/1999	45	12	- 33	- 73,3%
Právnických osob a fyzických osob podnikajících*	89	64	- 25	- 28,1%
CELKEM	169 598	105 824	- 63 774	- 37,6%

* Sledováno od 1. 2. 2022

PŘESTUPKY PROTI VEŘEJNÉMU POŘÁDKU - OBECNĚ ZÁVAZNÉ VYHLÁŠKY OBCE NEBO KRAJE

OBECNĚ ZÁVAZNÁ VYHLÁŠKA HL. M. PRAHY č. 6/2001, O OCHRANĚ VEŘEJNÉ ZELENĚ

PORUŠENÍ ZÁKAZU	2022	2023	ROZDÍL	%
používání motorových vozidel	3 984	2 688	- 1 296	- 32,5%
vstupovat na plochy květ. záhonů a trhat květiny na záhonech	71	70	- 1	- 1,4%
vstupovat se psy na dětská hřiště a pískoviště	172	109	- 63	- 36,6%
rozdělávání ohňů	520	727	+ 207	+ 39,8%
poškozování a znečišťování porostů, zařízení a vybavení	75	65	- 10	- 13,3%
odhazování hořících nebo doutnajících předmětů	112	94	- 18	- 16,1%
sportování na zeleni	35	19	- 16	- 45,7%
stanování a nocování	459	585	+ 126	+ 27,5%
volné pobíhání psů	3 388	3 248	- 140	- 4,1%
pořádání propagačních, reklamních a jiných akcí	6	3	- 3	- 50,0%
CELKEM	8 822	7 608	- 1 214	- 13,8%

PŘESTUPKY PROTI VEŘEJNÉMU POŘÁDKU - OBECNĚ ZÁVAZNÉ VYHLÁŠKY OBCE NEBO KRAJE

OBECNĚ ZÁVAZNÁ VYHLÁŠKA HL. M. PRAHY Č. 12/2008, KTEROU SE ZAKAZUJE POŽÍVÁNÍ ALKOHOLICKÝCH NÁPOJŮ NA VEŘEJNÝCH PROSTRANSTVÍCH

PORUŠENÍ VYHLÁŠKY	2022	2023	ROZDÍL	%
požívání alkoholických nápojů na veřejných prostranstvích	16 480	23 223	+ 6 743	+ 40,9%

OBECNĚ ZÁVAZNÁ VYHLÁŠKA HL. M. PRAHY Č. 14/2000, O OMEZUJÍCÍCH OPATŘENÍCH K ZABEZPEČENÍ MÍSTNÍCH ZÁLEŽITOSTÍ VEŘEJNÉHO POŘÁDKU V SOUVISLOSTI S ŽEBRÁNÍM

PORUŠENÍ VYHLÁŠKY	2022	2023	ROZDÍL	%
žebření v rozporu s vyhláškou	7 512	8 761	+ 1 249	+ 16,6%

OBECNĚ ZÁVAZNÁ VYHLÁŠKA HL. M. PRAHY Č. 1/2016, O OMEZUJÍCÍCH OPATŘENÍCH K ZABEZPEČENÍ MÍSTNÍCH ZÁLEŽITOSTÍ VEŘEJNÉHO POŘÁDKU V SOUVISLOSTI S PROVOZOVÁNÍM POULIČNÍ UMĚLECKÉ VEŘEJNÉ PRODUKCE NA VEŘEJNĚ PŘÍSTUPNÝCH MÍSTECH

PORUŠENÍ VYHLÁŠKY	2022	2023	ROZDÍL	%
provozování tzv. buskingu v rozporu s vyhláškou	294	393	+ 99	+ 33,7%

ZÁKON Č. 65/2017 Sb., tzv. „TABÁKOVÝ ZÁKON“

AKTIVITA	2022	2023	ROZDÍL	%
Kouření na místech, kde je zákaz	7 062	7 940	+ 878	+ 12,4%
Zákaz prodej tabákových výrobků a alkoholických nápojů mimo určená místa	13	11	- 2	- 15,4%
Prodej a podávání tabákových výrobků a alk. nápojů osobám mladším 18 let	16	20	+ 4	+ 25,0%
Prodej nebo podávání alk. nápojů osobám zjevně ovlivněným alk. nápojem	12	6	- 6	- 50,0%
Zákaz vstupu na určená místa osobám, které jsou zjevně pod vlivem alk. nápoje	200	162	- 38	- 19,0%
Odmítnutí podrobení orientačního nebo odborného lékařského vyšetření	17	15	- 2	- 11,8%
Ostatní přestupky v tzv. "Tabákovém zákoně"	14	26	+ 12	+ 85,7%
Zjištění přítomnosti alkoholu nebo jiné návykové látky u řidičů	71	68	- 3	- 4,2%
Zjištění přítomnosti alkoholu nebo jiné návykové látky u mladistvých	57	45	- 12	- 21,1%
Zjištění přítomnosti alkoholu nebo jiné návykové látky - ostatní	48	36	- 12	- 25,0%
CELKEM	7 510	8 329	+ 819	+ 10,9%

VYŠETŘENÍ PŘÍTOMNOSTI ALKOHOLU NEBO JINÉ NÁVYKOVÉ LÁTKY

AKTIVITA	2022	2023	ROZDÍL	%
Výzva podrobit se orientační dechové zkoušce na zjištění alkoholu v dechu	2 279	2 654	+ 375	+ 16,5%
Výzva podrobit se orient. vyšetření na přítomnost jiných návykových látek	190	246	+ 56	+ 29,5%

DOPRAVA V KLIDU

PŘESTUPEK - PORUŠENÍ ZÁKAZU	2022	2023	ROZDÍL	%
vjezdu	64 822	66 001	+ 1 179	+ 1,8%
stání	17 015	17 270	+ 255	+ 1,5%
zastavení	195 136	199 355	+ 4 219	+ 2,2%
zastavení a stání na chodníku	101 435	99 906	- 1 529	- 1,5%
ostatní	59 902	70 490	+ 10 588	+ 17,7%
CELKEM	438 310	453 022	+ 14 712	+ 3,4%

DOPRAVA V KLIDU - pokračování

PŘESTUPEK - PORUŠENÍ ZÁKAZU	2022	2023	ROZDÍL	%
modrá zóna	290 650	356 990	+ 66 340	+ 22,8%
oranžová a zelená zóna	35 275	44 868	+ 9 593	+ 27,2%
fialová zóna	421 824	546 376	+ 124 552	+ 29,5%
v zóně zákazu vjezdu autobusů	73	85	+ 12	+ 16,4%
v zóně zákazu stání	54 874	55 966	+ 1 092	+ 2,0%
v zóně zákazu vjezdu nákladních automobilů	367	545	+ 178	+ 48,5%
vjezdu do pěší zóny	12 404	12 551	+ 147	+ 1,2%
v obytné zóně - stání mimo vyhrazené parkoviště	29 363	33 182	+ 3 819	+ 13,0%
v zóně zákazu vjezdu osobních přepravníků	56	68	+ 12	+ 21,4%
CELKEM	844 886	1 050 631	+ 205 745	+ 24,4%

DOPRAVA V KLIDU - pokračování

PŘESTUPEK - PORUŠENÍ ZÁKAZU	2022	2023	ROZDÍL	%
zast. a stání na přech. pro chod. a cykl. ve vzdál. kratší než 5 m před nimi	19 898	19 381	- 517	- 2,6%
zast. a stání v křiž. a ve vzdál. kratší než 5 m před hranicí křiž. a 5 m za ní	29 951	31 670	+ 1 719	+ 5,7%
zastavení a stání ve vyhr. jízdní pruhy, v jízdní pruhy, přípoj. a odboč. pruhy	8 606	8 777	+ 171	+ 2,0%
zastavení a stání v místě, kde by vozidlo zakrývalo dopravní značku	111	118	+ 7	+ 6,3%
zastavení a stání před vjezdem na pozemní komunikaci	5 374	5 150	- 224	- 4,2%
zastavení a stání na vyhrazeném parkovišti pro invalidy	11 002	11 989	+ 987	+ 9,0%
zastavení a stání na vyhrazeném parkovišti	19 698	24 346	+ 4 648	+ 23,6%
stání v druhé řadě	3 025	3 040	+ 15	+ 0,5%
CELKEM	97 665	104 471	+ 6 806	+ 7,0%

DOPRAVA V POHYBU

PŘESTUPKY	2022	2023	ROZDÍL	%
Překročení rychlosti o méně než 20 km/h	202 758	264 067	+ 61 309	+ 30,2%
Překročení rychlosti o 20 km/hod. až 39 km/h	48 134	65 201	+ 17 067	+ 35,5%
Překročení rychlosti o 40 km/h a více	2 251	3 026	+ 775	+ 34,4%
Jízda na červenou	12 586	13 369	+ 783	+ 6,2%
Jízda ve vyhrazeném jízdním pruhy	596	1 213	+ 617	+ 103,5%
Zákaz vjezdu na železniční přejezd	1	1	0	0,0%
Držení tel. přístr. nebo zázn. zař. v ruce při řízení vozidla	755	1 044	+ 289	+ 38,3%
Ohrožující chodce - řidičem vozidla	8	10	+ 2	+ 25,0%
Ostatní v dopravě	1 801	1 817	+ 16	+ 0,9%
Chodců	6 595	7 306	+ 711	+ 10,8%
Cyklistů	6 667	6 473	- 194	- 2,9%
Jízda na koloběžce apod. prostředku	9 372	14 472	+ 5 100	+ 54,4%
Tzv. "pivního kola" a ostatních přepravovaných osob	82	118	+ 36	+ 43,9%
CELKEM	291 606	378 117	+ 86 511	+ 29,7%

PROBLEMATIKA TAXI

POČET KONTROL A ODHALENÝCH PROTIPRÁVNÍCH JEDNÁNÍ ŘIDIČŮ TAXI

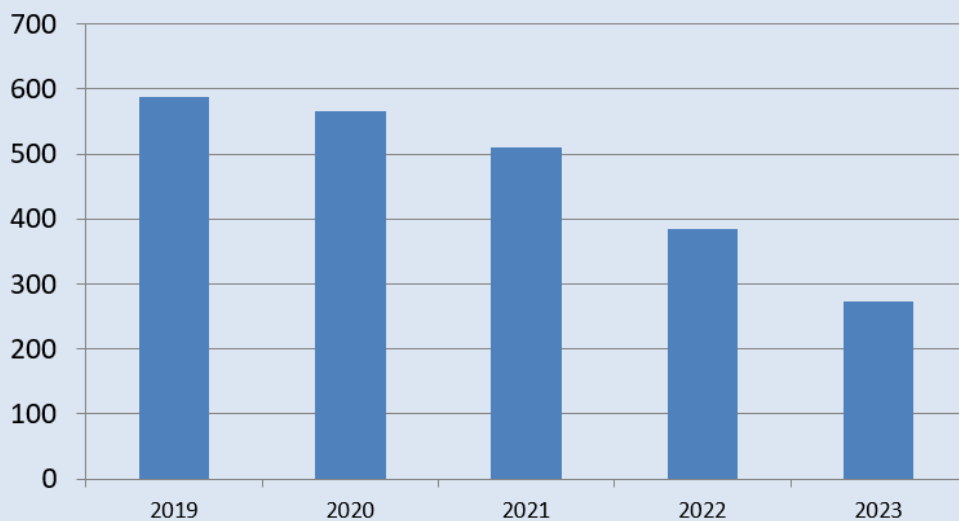
	2022	2023	ROZDÍL	%
Počet kontrol	15 654	18 507	+ 2 853	+ 18,2%
Počet odhalených přestupků	1 848	2 962	+ 1 114	+ 60,3%
Počet uložených pokut příkazem na místě	1 523	2 377	+ 854	+ 56,1%
Pokuty uložené příkazem na místě v Kč	1 127 422	1 999 810	+ 872 388	+ 77,4%
Počet oznámení správnímu orgánu	81	143	+ 62	+ 76,5%
Počet domluv	27	40	+ 13	+ 48,1%
Počet umístěných VOPP	37	11	- 26	- 70,3%
Počet umístěných VOPSP	240	463	+ 223	+ 92,9%

POUŽITÁ OPRAVNĚNÍ DLE ZÁKONA č. 553/1991 Sb., O OBECNÍ POLICII

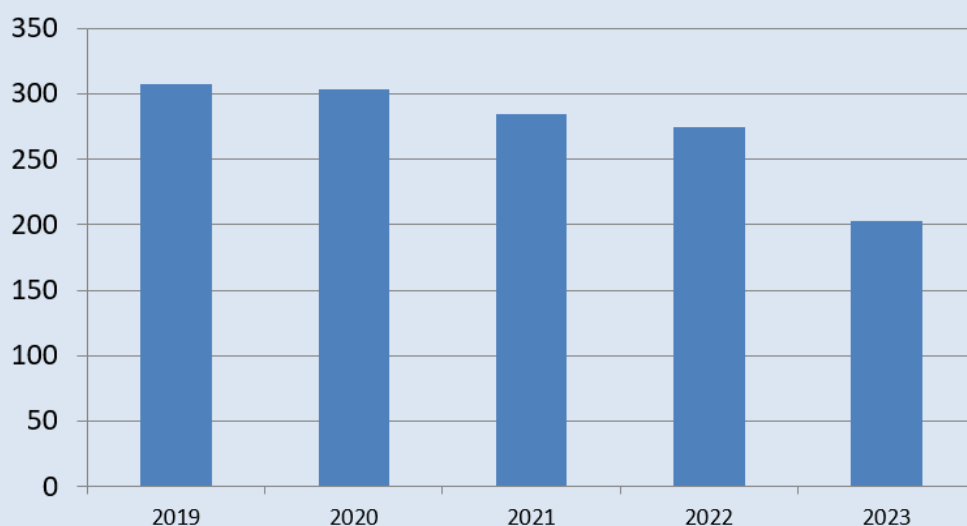
AKTIVITA	2022	2023	ROZDÍL	%
Nasazeno TPZOV*	9 009	11 516	+ 2 507	+ 27,8%
Kontrola osob	357 211	366 795	+ 9 584	+ 2,7%
Počet osob předvedených na PČR	384	273	- 111	- 28,9%
Zjištěno hledaných osob	275	203	- 72	- 26,2%
Omezeno osob na osobní svobodě	406	417	+ 11	+ 2,7%
Zajištění místa trestného činu	334	318	- 16	- 4,8%
Počet lustrovaných vozidel	570 485	581 817	+ 11 332	+ 2,0%
Nalezeno odcizených vozidel	51	50	- 1	- 2,0%
Nalezeno hledaných RZ (SPZ)	127	156	+ 29	+ 22,8%

* Technický prostředek k zabránění odjezdu vozidla

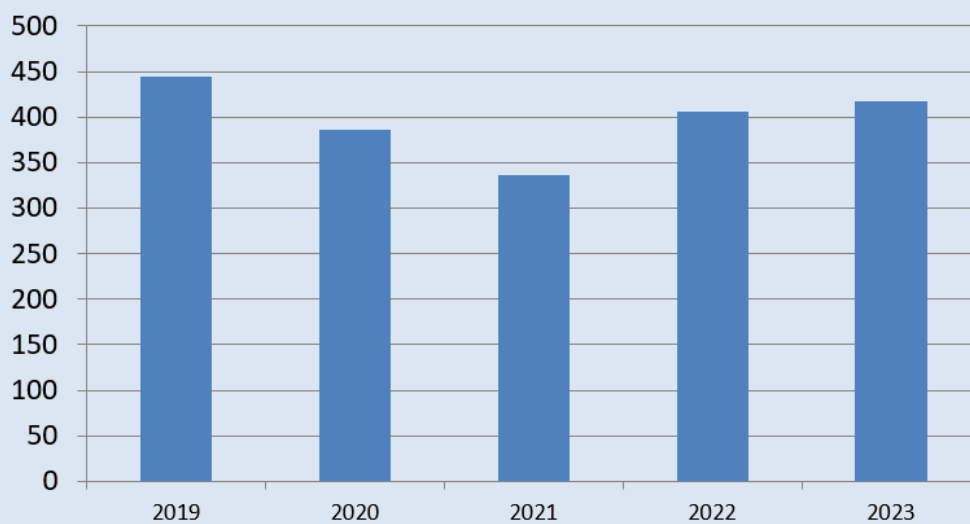
OSOBY PŘEDVEDENÉ NA POLICII ČR V LETECH 2019 – 2023



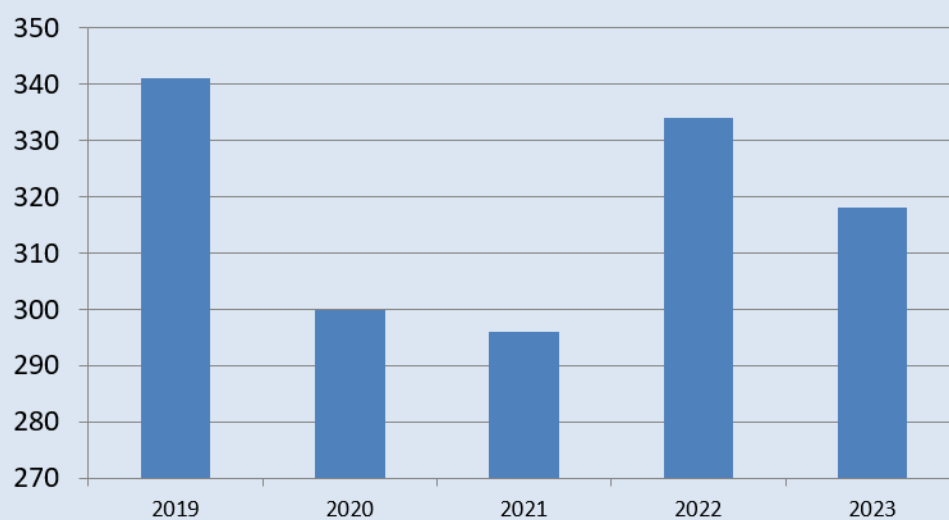
HLEDANÉ OSOBY NALEZENÉ STRÁŽNÍKY MP V LETECH 2019 – 2023



OSOBY OMEZENÉ NA OSOBNÍ SVOBODĚ PODLE § 76 ODS. 2 TR. ŘÁDU V LETECH 2019 - 2023



ZAJIŠTĚNÍ MÍSTA TRESTNÉHO ČINU V LETECH 2019 - 2023



ČINNOST ODDĚLENÍ PREVENCE MP ZA ROK 2023

PŘEDNÁŠKOVÁ ČINNOST VE ŠKOLSKÝCH ZAŘÍZENÍCH	2022			2023		
	Počet přednášek	Počet výuk. hodin	Osloveno posluchačů	Počet přednášek	Počet výuk. hodin	Osloveno posluchačů
Mateřské školy	95	95	1 563	86	86	1 596
První stupeň základních škol	2 749	4 267	61 151	3 033	4 534	63 398
Druhý stupeň základních škol	1 194	1 782	31 008	1 241	1 794	31 124
Střední školy a odborná učiliště	345	500	8 952	353	502	9 029
Vysoké školy a vyšší odborné školy	34	68	17	53	106	24
Ostatní zařízení (Diagnostický ústav, PL Bohnice, FN Královské vinohrady, Domovy mládeže apod.)	126	256	1 401	133	266	1 417
CELKEM	4 543	6 968	104 092	4 899	7 288	106 588
Rozdíl oproti roku 2022				+ 356	+ 320	+ 2 496

ČINNOST ODDĚLENÍ PREVENCE MP ZA ROK 2023 - pokračování

DALŠÍ PŘEDNÁŠKOVÁ ČINNOST	2022			2023		
	Počet přednášek	Počet výuk. hodin	Osloveno posluchačů	Počet přednášek	Počet výuk. hodin	Osloveno posluchačů
Přednášková činnost pro širokou veřejnost, seniory a ZTP	580	1 373	9 530	665	1 509	10 941
Přednášková činnost pro strážníky MP	54	145	648	16	60	139
CELKEM	634	1 518	10 178	681	1 569	11 080
Rozdíl oproti roku 2022				+ 47	+ 51	+ 902

PREZENTACE A POPULARIZACE MP - KOMPLEXNÍ OSVĚTOVÁ A PORADENSKÁ ČINNOST PRO ŠIROKOU VEŘEJNOST	2022			2023		
	Počet akcí	Počet hodin	Osloveno zúčastněných osob	Počet akcí	Počet hodin	Osloveno zúčastněných osob
Akce, které organizovalo, nebo se na nich podílelo oddělení prevence MP	113	3 704	106 350	99	3 120	74 500
Rozdíl oproti roku 2022				- 14	- 584	- 31 850

ČINNOST ODDĚLENÍ PREVENCE MP ZA ROK 2023 - pokračování

OSTATNÍ ČINNOST	2022			2023		
	Počet běhů	Počet dní	Počet dětí	Počet běhů	Počet dní	Počet dětí
Organizace a zajištění zimní dětské rekreace pro děti zaměstnanců MP	2	14	140	2	14	135
Organizace a zajištění letní dětské rekreace pro děti zaměstnanců MP	4	56	249	4	56	251
Rozdíl oproti roku 2022				+ 0	+ 0	- 3

3. SOCIÁLNĚ DEMOGRAFICKÁ ANALÝZA

CHARAKTERISTIKA KRAJE⁴

Správní a administrativní členění

Praha je statutárním městem. HMP je samostatně spravováno zastupitelstvem hlavního města Prahy. Pro výkon státní správy je členěna na 22 správních obvodů, z hlediska samosprávného ji tvoří 57 městských částí s vlastními volenými orgány.

Obyvatelstvo

Počet obyvatel (při přepočtu na současné území) se od prvního sčítání lidu (1869 – 270 389 obyvatel) do roku 2021 (1 301 432 osob) zvýšil 4,8krát. Od roku 2011 se počet obyvatel každoročně (kromě roku 2013) zvyšoval. **K 31. prosinci 2022 měla Praha 1 357 326 obyvatel, k 31. prosinci 2023 žilo v Praze podle předběžné statistické bilance 1 384 732 obyvatel** (podrobněji kapitola 3.1 Obyvatelstvo). Tyto údaje zahrnují také osoby, kterým byla udělena dočasná ochrana v souvislosti s válkou na Ukrajině. V absolutních číslech i v přepočtu na 1 000 obyvatel zaznamenala Hl. m. Praha v roce 2023 největší nárůst počtu obyvatel ze všech krajů (19,9 osob v přepočtu na tisíc obyvatel). Podrobnější informace viz kapitola 3.1 Obyvatelstvo.

Ekonomika

Praha vytváří stabilně kolem čtvrtiny celostátního hrubého domácího produktu (dále jen „HDP“). Oproti roku 2020 byla v Praze hodnota HDP v roce 2021 o 4,8 % vyšší. V roce 2021 byl HDP na obyvatele 1 264 456 Kč. To je 2,2krát více než hodnota za ČR. Vyšší úroveň tvorby HDP je pro metropole typická. Je to ovlivněno celou řadou faktorů. V Praze pracuje velká část mimopražských obyvatel, kteří zde vytváří přidanou hodnotu, dále je to lokalizací a registrací sídel ekonomických subjektů ve městě, lokalizací zahraničních poboček nadnárodních firem, koncentrací centrálních orgánů veřejného i privátního sektoru. Podle ukazatele čistého disponibilního důchodu domácností (dále jen „ČDDD“), tedy hodnoty, kterou má domácnost k dispozici pro úspory nebo spotřebu, však Praha převyšuje republikový průměr mnohem méně (má o 36,3 % vyšší hodnotu ČDDD na obyvatele, než je v ČR celkem). Praha je ekonomikou orientovanou na služby. Služby vytváří v Praze již od roku 2000 víc než 80 % přidané hodnoty. V roce 2021 to bylo 84,5 % (v ČR 64,7 %). Také zaměstnané osoby ve valné většině pracují ve službách (83,1 % zaměstnaných v Praze v roce 2021).

Stavebnictví

Ve stavebnictví se v roce 2009 projevil vliv krize. Hodnota stavebních prací podle dodavatelských smluv v Praze od roku 2010 stále klesala. Oživení představoval až rok 2014, kdy hodnota začala opět růst. V roce 2022 se v Praze provedly stavební práce v hodnotě 82,3 mld. Kč. Počty zahájených bytů vlivem krize poklesly meziročně nejvíce již v roce 2010 a to o 50 %. Dokončených bytů pak nejvíce ubylo v následujícím roce 2011 (o 43 %). Oživení přinesl rok 2015. V období 2015-2020 se množství zahájených bytů pohybovalo mezi 2,7 až 6,5 tisíci ročně a počty dokončených bytů mezi 5,2 až 6,1 tisíci bytů ročně. V roce 2022 bylo zahájeno 6 490 bytů, čímž došlo k meziročnímu poklesu počtu zahájených bytů téměř o třetinu (rok 2021 byl však s téměř 9,5 tisíci zahájenými byty rekordní). Dokončeno bylo 6 575 bytů, tj. o 25,8 %

⁴ Zdroj dat: Český statistický úřad, Veřejná databáze

více než v roce 2021. Velká část bytů ještě zůstává ve stádiu rozestavěnosti. Bytová výstavba se častěji realizuje ve Středočeském kraji zejména v okolí Prahy.

Trh práce

Praha je největším regionálním trhem práce v České republice. Charakteristickými rysy dosavadního vývoje jsou vysoká lokalizační atraktivita pražského trhu práce a schopnost Prahy pokrýt zvýšenou poptávku. Pražský trh práce stačil absorbovat téměř všechnu pracovní sílu uvolňovanou v procesu transformace. Pracovní místa v Praze jsou příležitostmi i pro obyvatele širokého okolí, obyvatele celé ČR a také pro cizince. Pracovní sílu v hl. m. Praze tvořilo v roce 2022 celkem 691,1 tis. osob. Pražská pracovní síla má ve srovnání s ostatními regiony výrazně vyšší kvalifikaci. Již 51 % zaměstnaných jsou osoby s vysokoškolským vzděláním (v ČR je to 27 %). Také mzdy jsou zde nadprůměrné. V roce 2022 byla v Praze podle předběžných údajů průměrná hrubá mzda (na přepočtené osoby) 50 052 Kč oproti 40 317 Kč v celorepublikovém průměru. Praha si dlouhodobě drží nejnižší úroveň nezaměstnanosti v rámci ČR. Minimální hodnota byla jak v Praze, tak v ČR zaznamenána v roce 2007. Poté došlo vlivem hospodářské recese k vzestupu a od roku 2013 do roku 2019 opět k poklesu. V roce 2019 byla nezaměstnanost na rekordně nízké úrovni. Ke konci roku 2020 se navýšil podíl nezaměstnaných osob v důsledku koronavirové krize na 3,51 %, během roku 2021 došlo k poklesu na 2,76 %, v roce 2022 opět k mírnému nárůstu na 3,04 %. Počet dosažitelných uchazečů o zaměstnání podle statistik úřadů práce se v roce 2020 oproti roku 2019 bezmála zdvojnásobil na 30 230 uchazečů, v roce 2021 meziročně o 21 % poklesl, aby v roce 2022 opět o 5,5 % stoupl. Současně však v roce 2022 meziročně ubylo volných pracovních míst (o 14,3 % na 76 045).

Cestovní ruch

Významnou oblastí ekonomiky hlavního města je cestovní ruch, který byl ale v letech 2020 a 2021 v důsledku pandemie covid-19 výrazně omezen. V roce 2022 se již situace do značné míry normalizovala a v hromadných ubytovacích zařízeních se ubytovalo téměř 6 mil. hostů. Meziroční nárůst činil 154,2 %. Většinu návštěvníků Prahy tvoří trvale turisté ze zahraničí. (75 % všech ubytovaných návštěvníků). Mezi nimi převládají tradičně Němci. Druhou a třetí nejpočetnější skupinou jsou hosté ze Slovenska a USA. Počet přenocování dosáhl na 13,4 milionu. V porovnání s rokem 2021 návštěvníci Prahy realizovali o 154,8 % noclehů více. Nejvýraznější podíl na množství přenocování zahraničních návštěvníků měli Němci, hosté z USA a Velké Británie. V roce 2022 byl počet hromadných ubytovacích zařízení v Praze 873, celkový počet lůžek byl 98 446. Více než polovina lůžek v pražských ubytovacích zařízeních je v hotelech nejvyšších kategorií.

Školství a zdravotnictví

Pražská školská zařízení, zejména vysoké školy, slouží nejen obyvatelům Prahy, ale i lidem z ostatních krajů ČR. Počty žáků na různých stupních škol jsou ovlivněny předchozím demografickým vývojem. V Praze je největší počet gymnázií i středních odborných škol ze všech krajů. Pražské střední školy představovaly ve školním roce 2022/23 14,7 % ze všech těchto škol v ČR. Studovalo na nich 69,7 tis. žáků v denním studiu. Zcela mimořádné je postavení Prahy ve vysokém školství. **Pražských vysokých škol bylo 26, studovalo zde téměř 122 tisíc studentů všech typů studia, což je 40 % všech vysokoškolských studentů v ČR.**

Také zdravotnická zařízení jsou na území hlavního města koncentrována. Jde hlavně o specializovaná a často i výzkumná pracoviště, která ovšem slouží pacientům z celé republiky. Je zde stabilně zaměstnána pětina všech lékařů, kteří pracují v celé ČR. V Praze bylo v roce 2022 celkem 30 nemocnic s 8,8 tisíci lůžek. Relativní ukazatele ze zdravotnictví v přepočtu na 1 000 obyvatel jsou v Praze trvale nejvyšší ze všech krajů.

Doprava

Praha je centrálním bodem dopravních vazeb jak pro sousední Středočeský kraj, tak pro území ČR (dojíždka za prací a do škol, za nákupy, kulturou nebo do zdravotnických zařízení). Aby město nebylo zatěžováno tranzitní dopravou, vzniká tzv. **Pražský okruh, který má za cíl odvést tranzitní dopravu mimo obydlená území města**. V provozu je zatím méně než polovina Pražského okruhu. Počet registrovaných osobních automobilů v Praze je nejvyšší mezi kraji (739 na 1 000 obyvatel) a stále roste. Dobře fungující je městská hromadná doprava. Provozní síť metra měří 65 km a síť tramvajových tratí 146 km. Během roku 2022 se vozidly MHD přepravilo 908,6 mil. osob, o 36,9 % více než předchozí rok a o 23,8 % méně než v roce 2019. Nejvíce cestujících přepraví metro (37,2 %), pak tramvaje (34,9 %) a autobusy (27,9 %). Praha představuje i důležitý mezinárodní železniční uzel. Hlavní nádraží v Praze prošlo v roce 2011 celkovou rekonstrukcí. Do systému Pražské integrované dopravy jsou začleněny linky železniční i autobusové dopravy. Linkami PID je obsluženo 1 300 obcí nejen ve Středočeském kraji, ale i v některých přilehlých okolních krajích České republiky. Počet linek je stále rozšiřován. Letecká doprava osobní i nákladní je v Praze provozována zejména na mezinárodním letišti Václava Havla Praha (dříve Praha-Ruzyně). V roce 2022 zde bylo odbaveno 10,7 milionů cestujících, což bylo o 144,6 % více než v roce 2021, ale o 39,7 % méně než v roce 2019. Celkem z Prahy v roce 2022 létalo 63 dopravců do 154 destinací na pravidelných i nepravidelných linkách.

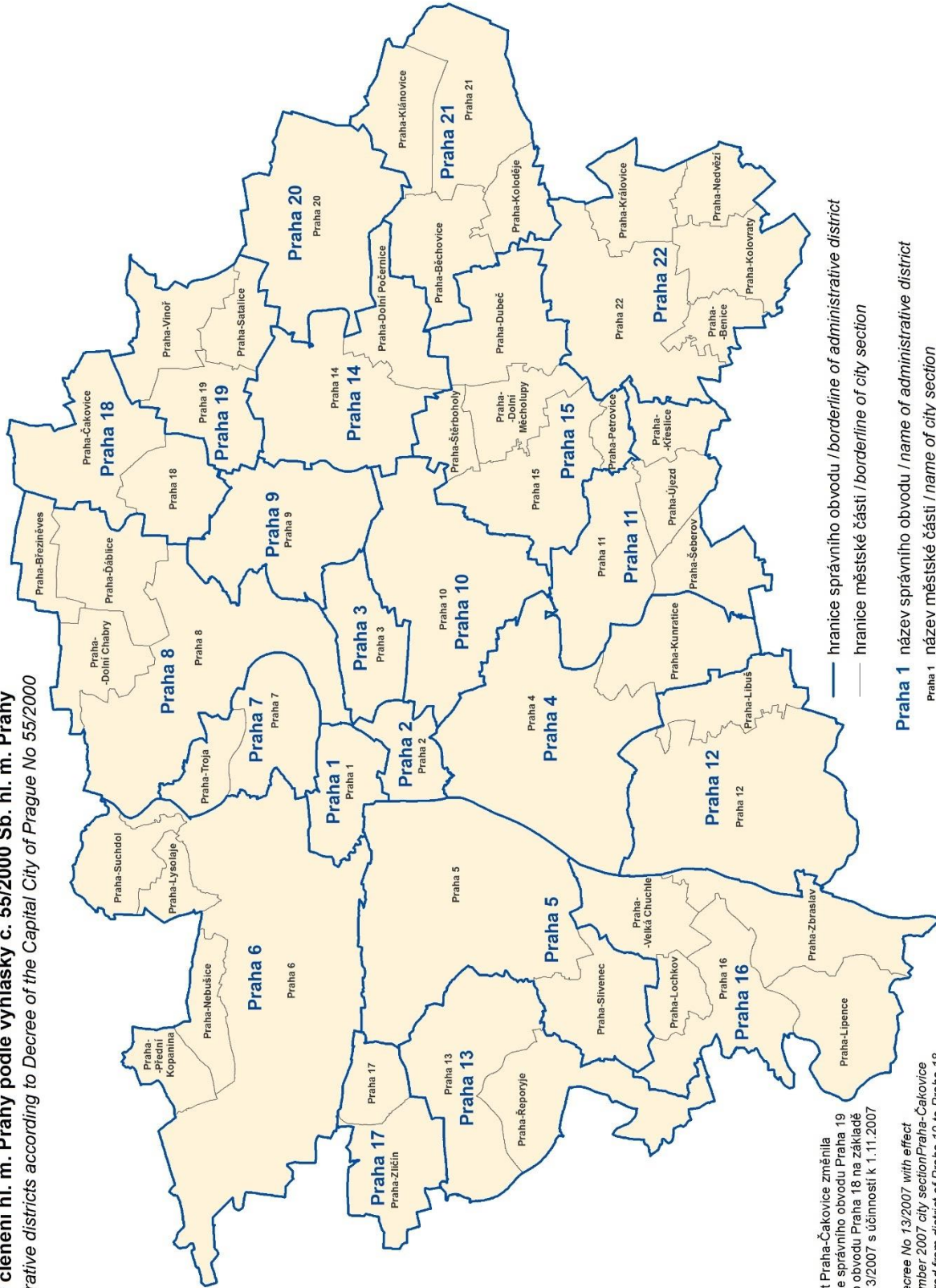
Životní prostředí

Praha patří z hlediska kvality ovzduší k nejvíce postiženým regionům státu. Kvalita ovzduší v Praze je nejvíce ovlivněna dopravou, výrobou elektřiny a tepla a emisemi ze stavebních prací. Doprava se v roce 2020 podílela na celkových emisích tuhých znečišťujících látek 87,5 % a na celkových emisích oxidů dusíku 70,4 %. Měrné emise oxidů dusíku a oxidu uhelnatého z dopravy na jednotku plochy jsou v Praze více než desetinásobné ve srovnání s průměrem ČR. Automobilová doprava je také hlavním zdrojem hluku, který je jedním z velkých problémů Prahy.

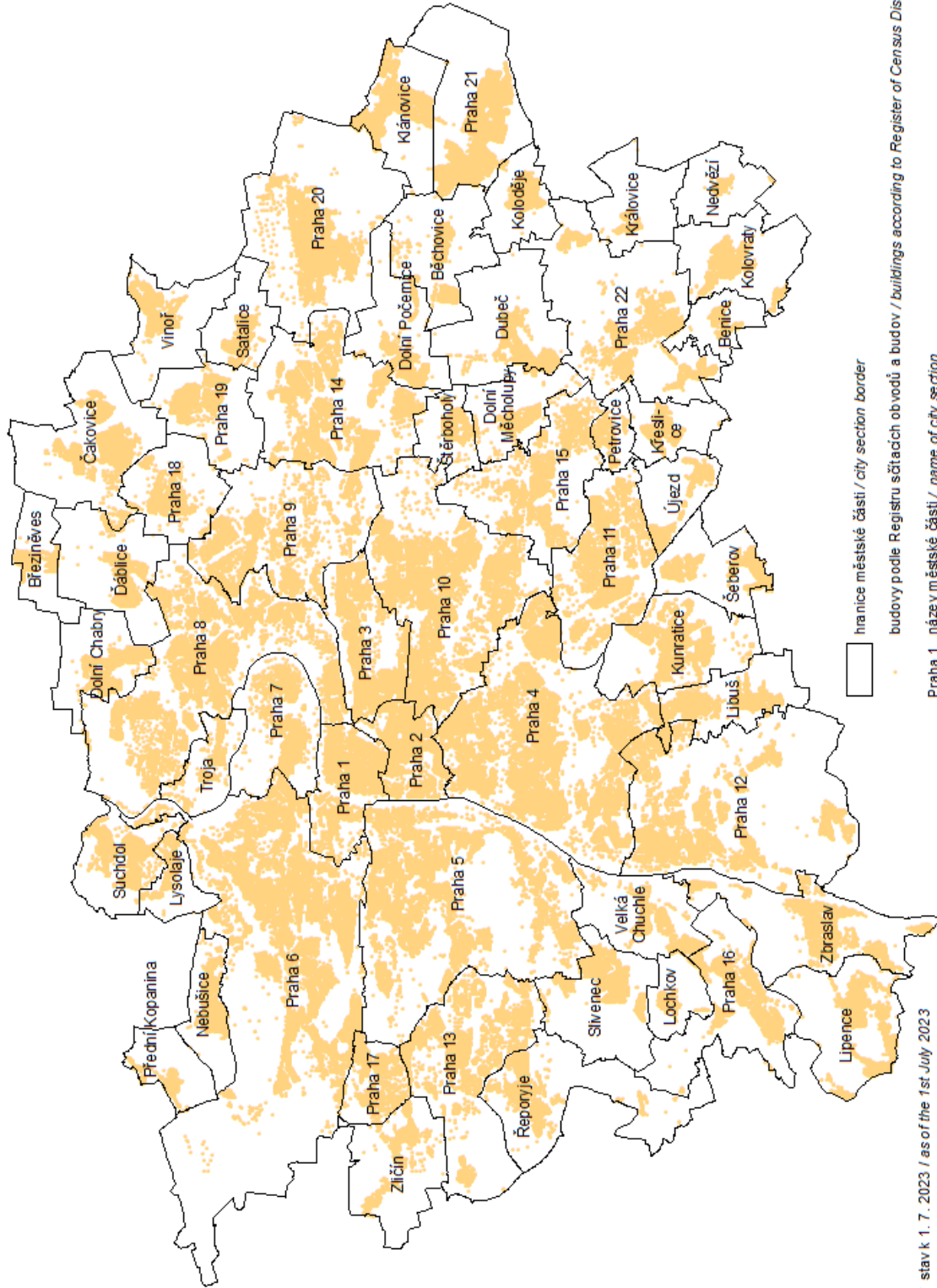
Městské části Prahy

Městské části Prahy jsou velmi různorodé samosprávné jednotky. Jsou zde městské části s vyhraněným charakterem městského centra (Praha 1), nebo naopak městské části příměstského charakteru (Praha-Benice). Liší se stupněm urbanizace, hustotou zalidnění, kvalitou technické infrastruktury i sociálně ekonomickou strukturou obyvatel. I co do počtu obyvatel jsou mezi těmito částmi velmi významné rozdíly. Zatímco čtyři městské části počtem obyvatel překračují 100 tisíc (Praha 4, Praha 6, Praha 8 a Praha 10), deset nedosahuje ani 2 tisíc obyvatel a z toho dvě městské části mají méně než 500 obyvatel (Praha-Nedvězí a Praha-Královice).

Správní členění hl. m. Prahy podle vyhlášky č. 55/2000 Sb. hl. m. Prahy
Administrative districts according to Decree of the Capital City of Prague No 55/2000

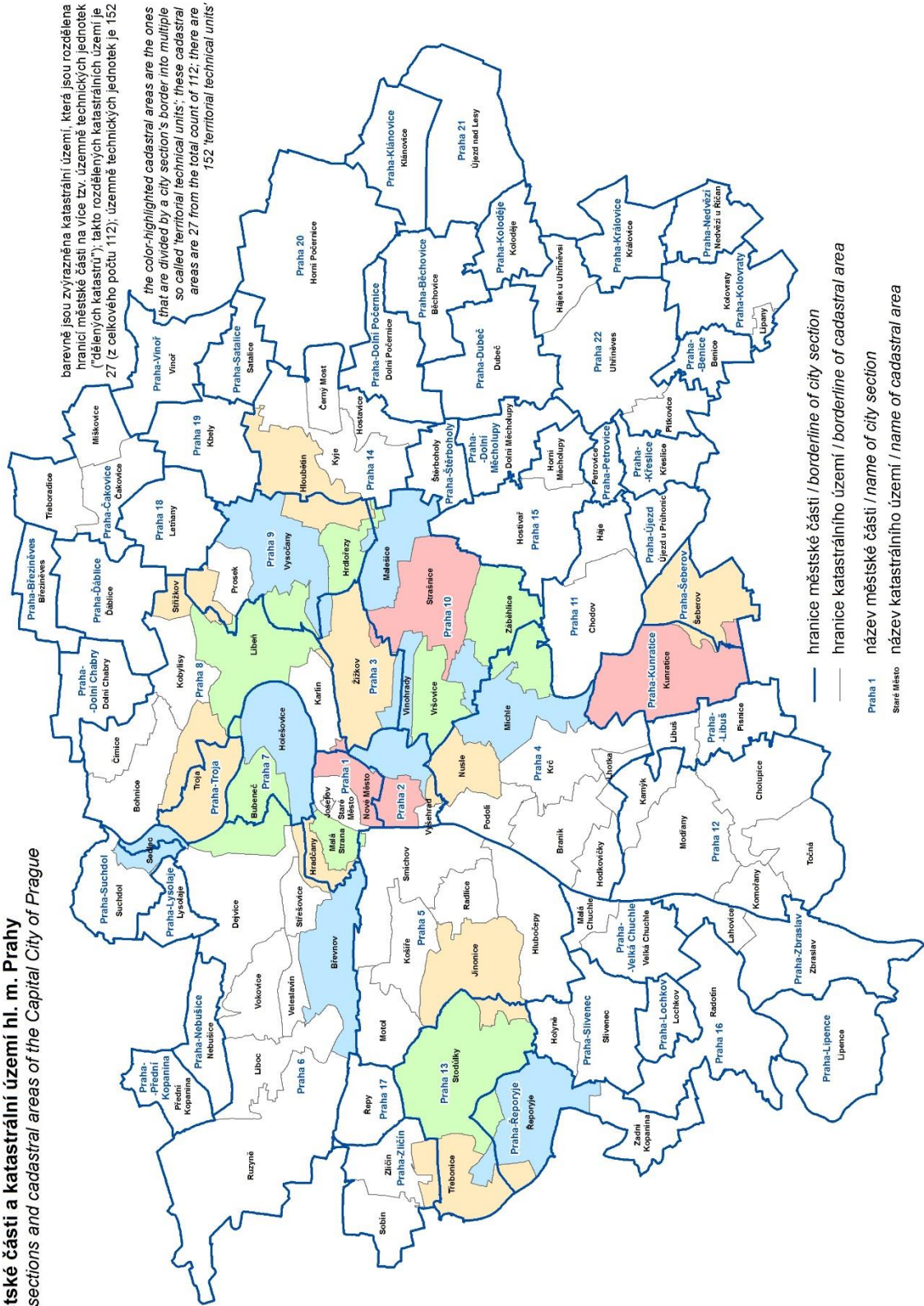


Městské části hlavního města Prahy *
City sections of the Capital City of Prague *

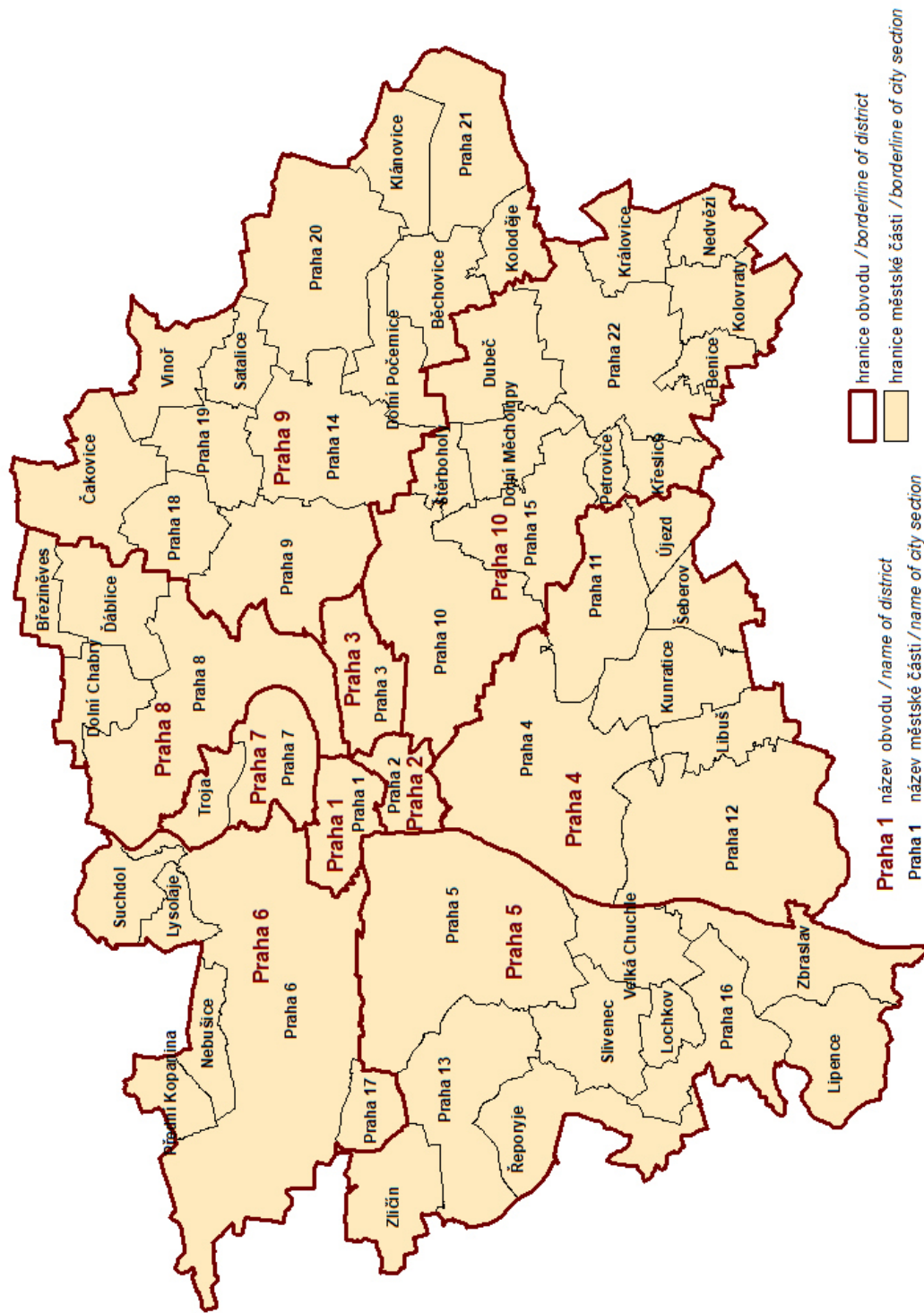


* stav k 1. 7. 2023 / as of the 1st July 2023

Městské části a katastrální území hl. m. Prahy City sections and cadastral areas of the Capital City of Prague



Územně správní členění hl. m. Prahy podle zákona č. 51/2020 Sb. (10 obvodů)
Territorial administrative division of the Capital City of Prague according to the Act No 51/2020 Sb (10 districts)



3.1 Obyvatelstvo

Počet obyvatel v hl. m. Praze vzrostl během roku 2023 podle předběžných údajů o 27 406 osob na celkových 1 384 732 obyvatel. Za nárůstem počtu obyvatel stál především přírůstek stěhováním (27 043 osob), přirozenou měnou přibylo 363 osob. Praha byla jediným krajem ČR, kde byl počet živě narozených vyšší než počet zemřelých. Meziročně poklesl počet živě narozených, zemřelých, a přistěhovalých, naopak počet vystěhovalých osob se zvýšil. V porovnání s definitivními údaji z roku 2022 došlo k meziročnímu snížení celkového přírůstu obyvatel. Počet sňatků i počet rozvodů se oproti roku 2022 mírně snížil.

K 31. prosinci 2023 žilo v Praze podle předběžné statistické bilance 1 384 732 obyvatel, z toho 670 680 mužů a 714 052 žen. Ženy tak tvořily 51,6 % z celkového počtu obyvatel. Tyto údaje zahrnují také osoby, kterým byla udělena dočasná ochrana v souvislosti s válkou na Ukrajině. V absolutních číslech i v přepočtu na 1 000 obyvatel zaznamenala Hl. m. Praha v roce 2023 největší nárůst počtu obyvatel ze všech krajů (19,9 osob v přepočtu na tisíc obyvatel).

Tabulka 1: Obyvatelstvo hl. m. Prahy za rok 2023 (absolutně, relativně, meziroční změny)

Ukazatel	Počet absolutně (1.-4. čtvrtletí)			Počet na 1 000 obyvatel	
	2022	2023 ^{p1}	Rozdíl 2022 ^{p1} -2023	2022	2023 ^{p1}
Sňatky	6 983	6 393	-590	5,2	4,7
Rozvody	2 370	2 288	-82	1,8	1,7
Živě narození	13 528	12 575	-953	10,5	9,1
z toho mimo manželství ¹⁾	5 553	4 839	-714	41,0	38,5
Zemřelí	12 810	12 212	-598	9,6	8,9
z toho do 1 roku ²⁾	19	20	1	1,4	1,6
Přistěhovalí	112 363	67 699	-44 664	83,9	49,3
Vystěhovalí	31 161	40 656	9 495	23,3	29,6
Přirozený přírůstek	718	363	-355	0,5	0,3
Přírůstek stěhováním	81 202	27 043	-54 159	60,7	19,7
z toho s ostatními i regiony ČR	-4 139	247	4 386	-3,1	0,2
z toho se zahraničím	85 341	26 796	-58 545	63,8	19,5
Celkový přírůstek	81 920	27 406	-54 514	61,2	19,9
Počet obyvatel k 31. 12.	1 357 326	1 384 732	27 406	x	x
Střední stav obyvatelstva	1 338 530	1 374 334	35 804	x	x

Poznámky:

^{p1} za rok 2023 se jedná o předběžné údaje; údaje z roku 2022 jsou definitivní

¹⁾ relativní údaj udává podíl živě narozených dětí mimo manželství (v %)

²⁾ relativní údaj je na 1 000 živě narozených

Zdroj: ČSÚ

Tabulka 2: počet obyvatel v kraji Hl. m. Prahy a správních obvodech Prahy 1. čtvrtletí 2023

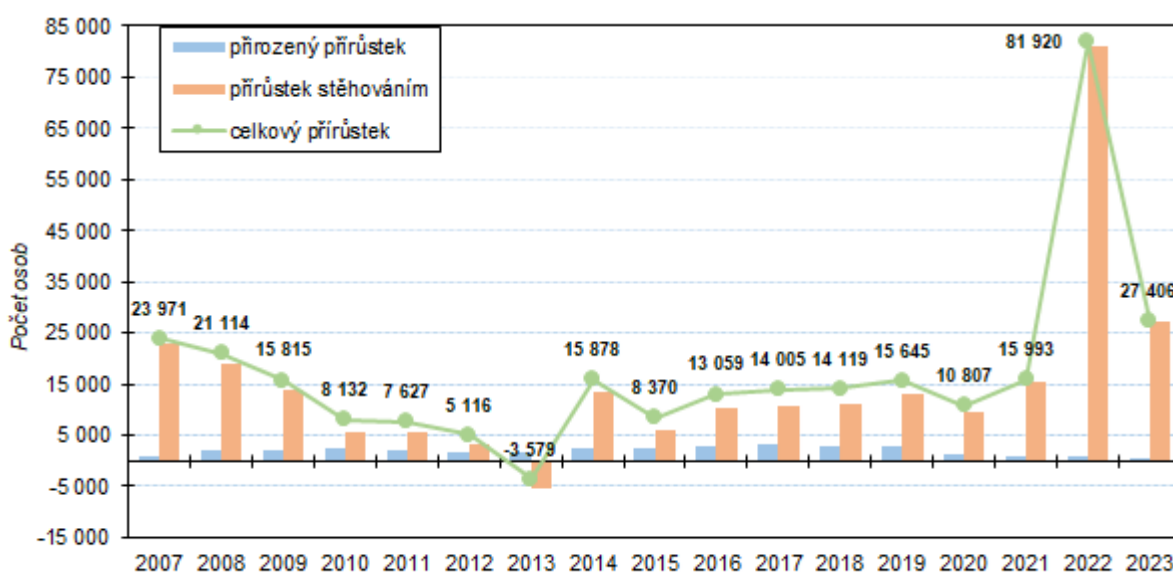
	Stav na počátku období 1. ledna 2023			Střední stav obyvatelstva			Stav na konci období 31. března 2023		
	celkem	muži	ženy	celkem	muži	ženy	celkem	muži	ženy
Hl. m. Praha	1 357 326	656 382	700 944	1 361 531	658 488	703 043	1 365 642	660 675	704 967
Praha 1	28 738	15 090	13 648	28 743	15 108	13 635	28 715	15 112	13 603
Praha 2	50 604	25 113	25 491	50 907	25 290	25 617	51 196	25 479	25 717
Praha 3	79 237	38 768	40 469	79 529	38 909	40 620	79 828	39 047	40 781
Praha 4	143 258	68 319	74 939	143 488	68 459	75 029	143 825	68 657	75 168
Praha 5	96 888	47 183	49 705	97 230	47 340	49 890	97 602	47 562	50 040
Praha 6	118 957	57 266	61 691	119 134	57 399	61 735	119 321	57 539	61 782
Praha 7	48 005	23 833	24 172	48 118	23 883	24 235	48 240	23 945	24 295
Praha 8	119 638	57 246	62 392	120 022	57 442	62 580	120 388	57 646	62 742
Praha 9	64 699	30 946	33 753	65 081	31 137	33 944	65 384	31 283	34 101
Praha 10	116 020	55 181	60 839	116 366	55 336	61 030	116 750	55 527	61 223
Praha 11	83 708	39 876	43 832	84 132	40 085	44 047	84 424	40 223	44 201
Praha 12	70 069	33 691	36 378	70 238	33 762	36 476	70 375	33 822	36 553
Praha 13	69 571	33 784	35 787	69 656	33 831	35 825	69 645	33 821	35 824
Praha 14	52 642	25 889	26 753	52 821	25 965	26 856	52 911	26 018	26 893
Praha 15	52 009	25 007	27 002	52 099	25 042	27 057	52 261	25 135	27 126
Praha 16	25 472	12 482	12 990	25 626	12 543	13 083	25 795	12 617	13 178
Praha 17	32 109	15 439	16 670	32 195	15 479	16 716	32 228	15 494	16 734
Praha 18	35 052	16 885	18 167	35 180	16 948	18 232	35 313	17 002	18 311
Praha 19	14 695	7 171	7 524	14 747	7 201	7 546	14 814	7 237	7 577
Praha 20	17 378	8 329	9 049	17 535	8 410	9 125	17 767	8 512	9 255
Praha 21	19 022	9 435	9 587	19 052	9 434	9 618	19 110	9 449	9 661
Praha 22	19 555	9 449	10 106	19 632	9 485	10 147	19 750	9 548	10 202

Zdroj: ČSÚ

V průběhu roku 2023 **zemřelo celkem 12 212 osob a na svět přišlo 12 575 dětí.** Počet zemřelých meziročně poklesl o 4,7 %, počet živě narozených poklesl o 7 %. **Počet narozených těsně převýšil počet zemřelých, a tak přirozenou měnou během roku 2023 stoupl počet obyvatel o 363 osob.** Tento přirozený přírůstek byl téměř o polovinu menší než v předchozím roce, kdy přirozenou měnou přibýlo 718 osob.

Počet narozených dětí **byl nejnižší od roku 2007**, kdy na svět přišlo 13 195 dětí. V období 2011 až 2020 se v Praze narodilo ročně průměrně 14,7 tisíc dětí, v období 2021 až 2023 to bylo již jen 13,8 tisíc dětí průměrně za rok. Průměrný roční počet zemřelých v období 2011 až 2023 byl v Praze 12,4 tisíc osob, v tříletém období 2021 až 2023 již byl průměrný roční počet zemřelých osob mírně zvýšený (13,2 tisíc osob). Přirozený přírůstek, který představuje rozdíl mezi počtem živě narozených a zemřelých, dosáhl v období posledních tří let 2021 až 2023 na průměrnou hodnotu necelých 600 osob ročně. V desetiletém období 2011 až 2020 dosáhl přirozený přírůstek průměrné roční hodnoty 2,3 tisíc osob.

Graf 1: Celkový, migrační a přirozený přírůstek v hl. m. Praze



Zdroj: ČSÚ

Celkový populační přírůstek Prahy **zajistila** v roce 2023 především **migrace**, díky níž přibylo v kraji 27 043 obyvatel. Na přírůstku stěhováním se podílelo především stěhování se zahraničím, odkud se do Prahy přistěhovalo o 26 796 osob více, než se z ní vystěhovalo. Bilancí stěhování s ostatními regiony Česka získala Praha 247 osob. V roce 2023 se do Prahy **přistěhovalo celkem 67 699 osob**, což bylo o 39,7 % méně než ve stejném období loňského roku. Počet přistěhovalých, jejichž velký počet byl v předloňském roce způsoben především migrační vlnou z Ukrajiny, se tak v roce 2023 výrazně snížil. Pořád se však jednalo o druhý nejvyšší počet přistěhovalých minimálně od roku 1950. **Vystěhovalých osob** z Prahy **bylo 40 656**, což představovalo meziroční nárůst o 30,5 %.

Pro migrační situaci v Praze je charakteristický vysoký migrační obrat. Ten je dán obvykle především mobilitou cizích státních příslušníků, kteří se stěhují za prací. Převažují mezi nimi osoby v produktivním věku. V roce 2022 situaci pozměnila migrační vlna s válkou zasažené Ukrajiny. Přicházejícími z Ukrajiny byly zejména ženy produktivního věku s dětmi. **K 22. květnu 2024 je v hl. m. Praze 89 826 osob s uděleným pobytovým oprávněním v souvislosti s válkou na Ukrajině, což činí 7%. Celorepublikový průměr je 3,3%.** Proměňuje se věkové složení obyvatel.

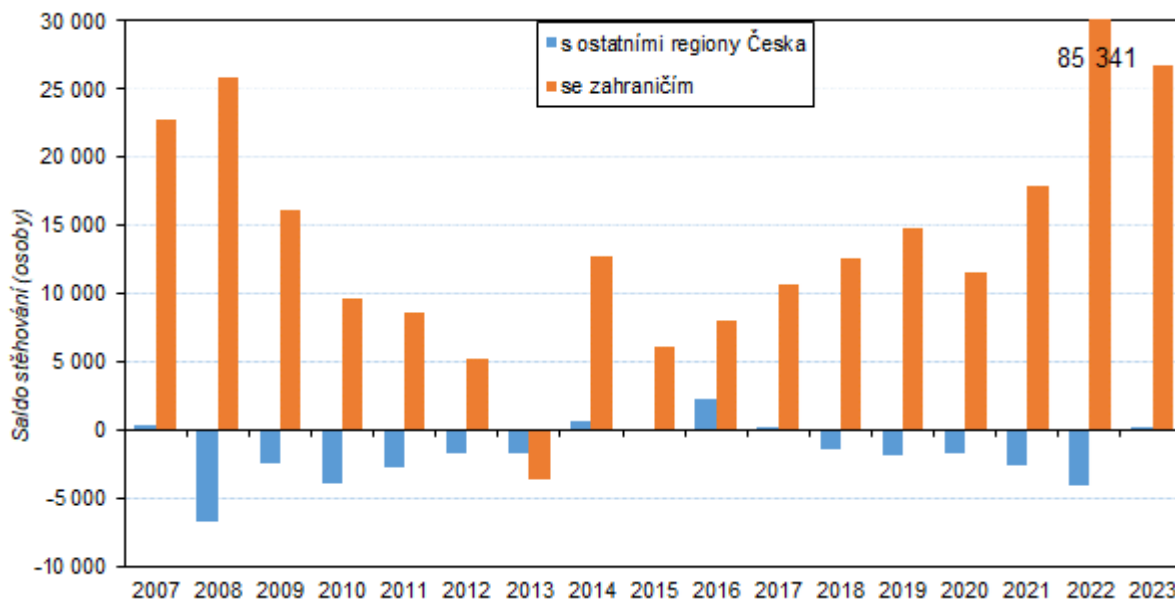
V absolutních číslech i v přepočtu na 1000 obyvatel zaznamenala Hl. m. Praha v roce 2023 **největší narůst počtu obyvatel ze všech krajů ČR**. Přírůstek obyvatel zaznamenalo 12 z 14 krajů ČR. Jedinými kraji, kde se počet obyvatel snížil, byl kraj Ústecký a kraj Moravskoslezský.

Tabulka 3: celkový počet obyvatel v hl. m. Praze k 22.5.2024 je 1 301 432 osob, počet osob s uděleným oprávněním v souvislosti s válkou na Ukrajině je 89 826, tj. koncentrace 7%.

Celkový počet registrovaných	89 826
Chlapci 0–2 roky	1 216
Dívky 0–2 roky	1 184
Chlapci 3–5 let	1 545
Dívky 3–5 let	1 573
Chlapci 6–14 let	5 609
Dívky 6–14 let	5 780
Chlapci 15–17 let	2 949
Dívky 15–17 let	2 165
Muži 18–64 let	25 368
Ženy 18–64 let	38 950
Muži nad 65 let a více	1 033
Ženy 65 let a více	2 452
Celkem mužů	37 720
Celkem žen	52 104

Zdroj MVČR

Graf 2: Saldo stěhování s ostatními regiony ČR a se zahraničím v hl. m. Praze

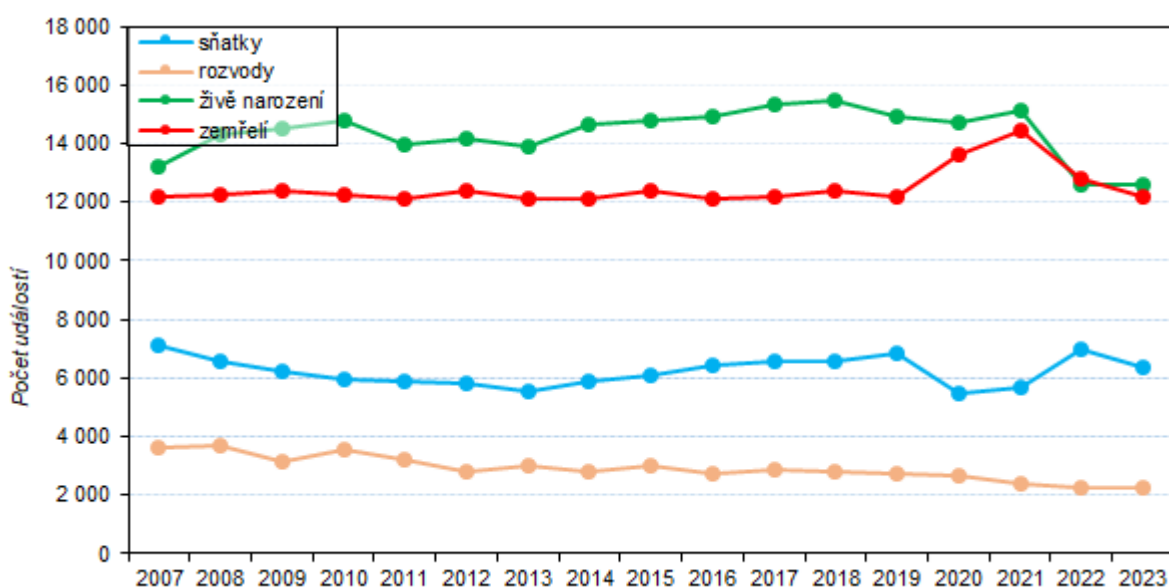


Zdroj: ČSÚ

V Praze bylo v roce 2023 uzavřeno 6 393 sňatků, oproti stejnému období předchozího roku se jednalo o pokles o 8,4 %. Počet uzavřených manželství v přepočtu na tisíc obyvatel dosáhl hodnoty 4,7. V minulém roce proběhlo v Praze také celkem 2 288 rozvodů. Jejich počet oproti roku 2022 také poklesl, a to o 3,5 %, a v relativním vyjádření šlo o 1,7 rozvodů na 1000 obyvatel.

Podíl dětí narozených mimo manželství se v Praze meziročně **snížil**, a to na 38,5 % (v roce 2022 to bylo 41,0 %) a stále zůstal výrazně pod průměrem Česka (47,1 %). V mezikrajském srovnání se jednalo o nejnižší hodnotu, což znamená, že **v Praze se rodí nejméně mimomanželských dětí ze všech krajů ČR**. Naopak největší podíl mimomanželských dětí byl v Ústeckém kraji (62,8 %) a kraji Karlovarském (58 %). Z celkového počtu 12 575 živě narozených dětí v Praze tvořily prvorozené děti 53,6 %, druhorozených bylo 36,6 % a děti třetího a vyššího pořadí se na počtu všech živě narozených dětí podílely z 9,8 %.

Graf 3: Sňatky, rozvody, živě narození a zemřelí v hl. m. Praze



Zdroj: ČSÚ

Nejlidnatější městskou částí Prahy k 31. prosinci 2023 byla **Praha 4** se 135 386 obyvateli. Mezi městské části s nejvyšším počtem obyvatel patřila dále Praha 10 (117 999 osob), Praha 8 (110 955 obyvatel), Praha 6 (10 278 osob) a Praha 5 (95 000 obyvatel).

Městskou částí s nejnižším počtem obyvatel k 31. prosinci 2023 byla **Praha-Nedvězí** se 384 osobami. Dalšími městskými částmi s nejmenším počtem obyvatel byly Praha-Královice (463 osob), Praha-Přední Kopanina (664 obyvatel), Praha-Benice (752 osob) a Praha-Lochkov (829 obyvatel).

Z celkového počtu 57 městských částí byl v roce 2023 zaznamenán celkový přírůstek počtu obyvatel u 51 městských částí, v šesti městských částech došlo k úbytku počtu obyvatel. **Nejvyšší celkový přírůstek obyvatel** měla **MČ Praha 11** a to 3 602 osob, dále Praha 4 (2 499 osob) a Praha 8 (2 457 osob). Nejvyšší úbytek byl zaznamenán v MČ Praha-Kunratice a to 48 osob. Dalšími městskými částmi s celkovým úbytkem obyvatel byla Praha-Klánovice, Praha-Petrovice, Praha 21, Praha 1 a Praha-Lochkov.

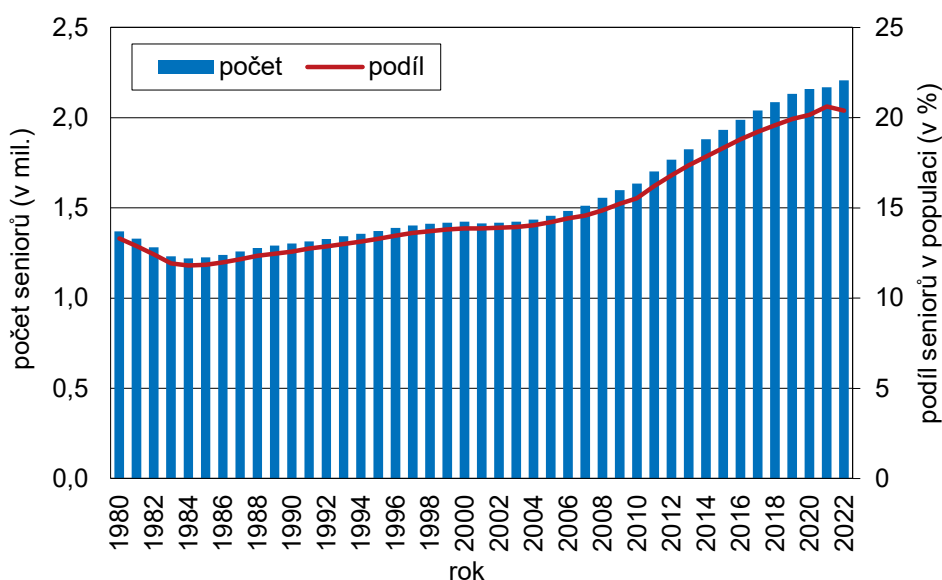
Senioři

Počet osob ve věku 65 či více let se v Česku nepřetržitě zvyšuje od poloviny 80. let 20. století. Nárůst počtu seniorů výrazně zrychlil na konci prvního desetiletí 21. století, když přes hranici 65 let věku začaly přecházet silné populační ročníky osob narozených ve 40. letech 20. století. Zatímco mezi 1. lednem let 2001 a 2011 se počet seniorů navýšil o 226 tisíc, v následujícím desetiletí mezi počátkem roku 2011 a roku 2021 to bylo o 515 tisíc.

V letech 2020 a 2021 byl růst počtu seniorů zbrzděn, kromě již méně početných ročníků překračujících hranici 65 let, také v důsledku zhoršených úmrtnostních podmínek v době pandemie covidu-19. Dříve více jak 2% roční přírůstek seniorů tak v těchto letech klesl na 1,3 %, resp. 0,8 %.

V průběhu roku 2022 se počet seniorů zvýšil o 1,8 %, když podle posledních údajů o věkovém složení populace ke konci roku 2022 bylo ve věku 65 či více let 2,21 milionu obyvatel České republiky, meziročně o 38,7 tisíce více.

Graf 1: Počet a podíl seniorů 65+ v populaci v letech 1980–2022 (k 31. 12.)



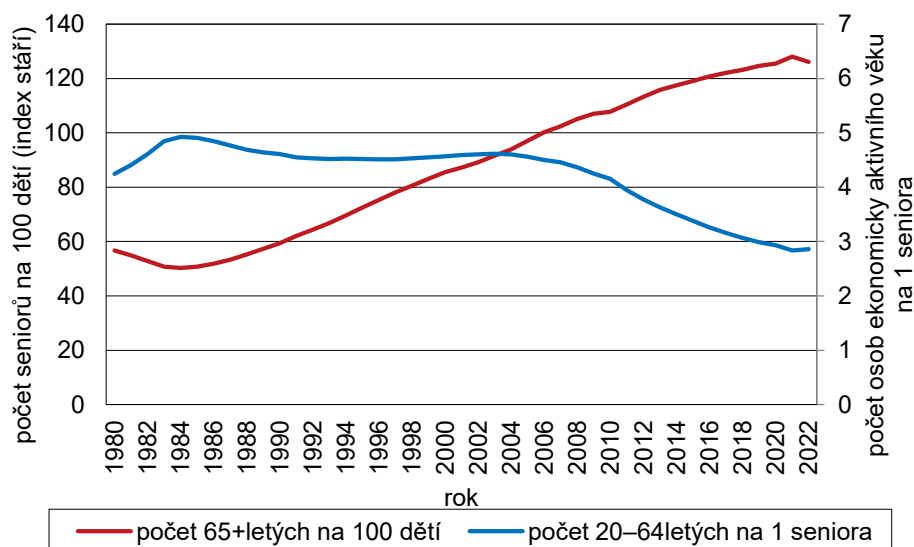
Zdroj: ČSÚ

Dlouhodobě rostoucí je v Česku i podíl seniorů v celé populaci, který je jedním ze základních ukazatelů stárnutí populace. Stejně jako absolutní počet seniorů se i váha seniorů v obyvatelstvu v podstatě nepřetržitě zvyšuje od poloviny 80. let 20. století, tedy již téměř 40 let, i když poslední meziroční změnou byl její mírný pokles.

Během prvního desetiletí tohoto století vzrostlo zastoupení seniorů v populaci z bezmála 14 % na necelých 16 %, během druhého desetiletí pak až na úroveň 20 %, tj. jedné pětiny populace. Prozatím nejvyšší byl podíl osob ve věku 65 či více let na konci roku 2021, kdy dosáhl 20,6 %. Mírný meziroční pokles během roku 2022 na 20,4 % k 31. 12. byl odrazem výrazně vyšší intenzity růstu populace jako celku než samotné její seniorské části v důsledku silné (cca 300tisícové) migrační vlny uprchlíků z Ukrajiny.

Odlišnost věkové skladby příchozích uprchlíků od celkové populace Česka (v průměru mladší populace se silným zastoupením žen produktivního věku s dětmi) se projevila i ve vývoji ukazatele udávajícího počet osob ekonomicky aktivního věku (zde aproximován věkem 20–64 let) na jednoho seniora. Tento poměr v letech 2004–2021 pravidelně klesal, když početní nárůst seniorů doprovázel úbytek osob ekonomicky aktivního věku, zatímco v roce 2022 se naopak mírně zvýšil. Konkrétně v letech 2002–2004 připadalo na jednoho seniora (65+ let) 4,6 osob ve věku 20–64 let, v roce 2011 poprvé méně než 4 a již v roce 2019 méně než 3. Na konci roku 2021 to pak bylo 2,8 osob, resp. o rok později 2,9 osob. Obdobně došlo v roce 2022 k přerušení dlouhodobého trendu v případě vývoje počtu seniorů na 100 dětí do 15 let věku (tzv. index stáří). Ten se zvyšoval od poloviny 80. let 20. století (z hodnoty 50) až do roku 2021, přičemž hodnotu 100, která indikuje, že počet seniorů je vyšší než počet dětí, poprvé přesáhl v roce 2006. Během roku 2022 se index stáří mírně snížil ze 128 na 126 seniorů ve věku 65 či více let na sto dětí ve věku 0–14 let.

Graf 2: Počet osob ve věku 65+ let na 100 dětí ve věku 0–14 let (index stáří) a počet osob ve věku 20–64 let na 1 osobu ve věku 65+ let v letech 1980–2022 (k 31. 12.)



Zdroj: ČSÚ

Populace seniorů je vystavena celé řadě rizik. Častěji trpí různými nemocemi, je citelněji ohrožena chudobou a existuje u ní vyšší pravděpodobnost stát se obětí trestného činu. Současně je si však dobré uvědomit, že navzdory těmto rizikům žije mnoho seniorů plnohodnotným aktivním životem. Tito lidé jsou stále více aktivní na pracovním trhu, vzdělávají se a využívají moderní informační a komunikační technologie.

Senioři představují jednu z nejohroženějších skupin příjmovou chudobou. Přesto v roce 2021 došlo u domácností jednotlivců starších 65 let k poklesu podílu osob ohrožených příjmovou chudobou o 9,6 procentního bodu na zhruba 28 %. Jako nejvyšší zátěž náklady na bydlení pociťují domácnosti jednotlivců bydlících v nájmu. V roce 2022 se to týkalo 45 % domácností jednotlivců starších 65 let a 43 % domácností jednotlivců mladších 65 let bydlících v nájmu.

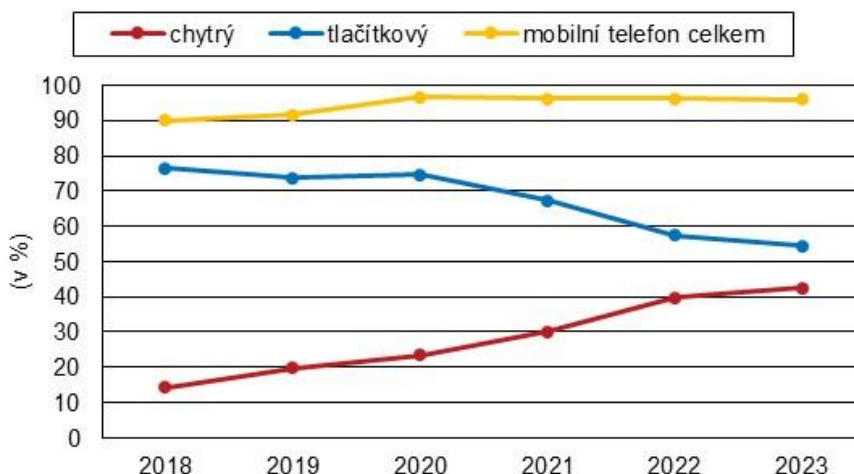
Senioři patří mezi zranitelnější část populace i z hlediska kriminality. V České republice jsou každoročně evidovány tisíce případů trestné činnosti páchané na seniorech. **Převažuje majetková kriminalita**, typicky se jedná o krádeže, vloupání a podvody. **Druhá nejčastější je násilná kriminalita**, nejčastěji jde o ublížení na zdraví, vyhrožování, domácí násilí nebo loupeže.

I když senioři patří především mezi osoby kriminalitou ohrožené, roste zároveň počet těch, kteří se ve stáří dostávají do střetu se zákonem a tím také následně za zdi věznic. Počet seniorů v českých věznicích se pozvolna zvyšuje. V roce 2022 se ve věznicích nacházelo celkem 383 seniorů, z toho 348 mužů a 35 žen. Doživotní trest si odpykávalo 5 z nich a 8 osob již překročilo 80 let věku.

Jak ale již bylo řečeno výše, se seniorskou populací se nepojí jen rizika a hrozby. Tito lidé jsou často aktivní nejen na trhu práce – a rozvíjejí své schopnosti v oblasti moderních komunikačních technologií.

Mobilní telefon je technologií, kterou si osvojili již téměř všichni senioři. V roce 2023 ho používalo 96 % osob starších 65 let a tento podíl se v posledních letech již nemění. Nakupování na internetu zaznamenalo velký rozmach především v roce 2020, a to v souvislosti s pandemií koronaviru, která způsobila zavření velké řady kamenných obchodů. Senioři nad 65 let nakupovali online nejčastěji vybavení do domácnosti, oblečení, obuv či módní doplňky a léky či doplňky stravy. Senioři používají internet nejčastěji ke čtení zpravodajství, zasílání e-mailů, vyhledávání informací o zboží či službách a vyhledávání informací o zdraví.

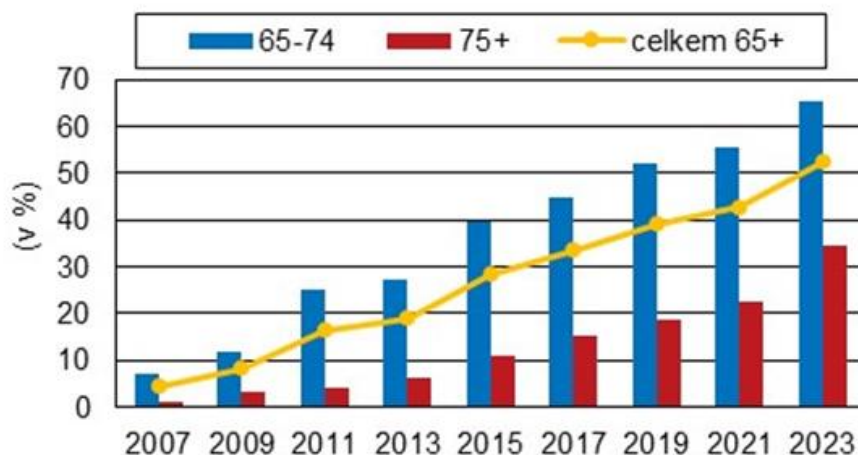
Graf 3: Senioři starší 65 let používající mobilní telefon



Zdroj: ČSÚ

V posledních letech se začíná hovořit o tzv. ageismu, tedy diskriminaci lidí na základě jejich věku. Právě k tomu dochází při dnešním dynamickém rozvoji informačních technologií, kdy jsou převážně starší lidé nepoužívající tyto technologie vyloučeni z používání některých služeb. Problémem může být nepoužívání internetu, ale i nepoužívání chytrého telefonu a aplikací v něm. Chytrý telefon má zatím 43 % seniorů starších 65 let a 13 % seniorů uvedlo, že si během sledovaných 3 měsíců stáhli do svého telefonu aplikaci. Internet na chytrém telefonu přitom používá 32 % seniorů. Přes Wi-Fi se jich připojuje 30 % a přes mobilní data 24 %.

Graf 4: Senioři používající internet podle věku



Zdroj: ČSÚ

Senioři a kriminalita

Senioři jsou výrazně častěji na straně oběti než na straně pachatele trestné činnosti. V souvislosti s některými fyzickými a psychickými změnami, které přirozeně doprovází proces stárnutí, se senioři stávají mimořádně ohroženou skupinou obyvatel, která je v některých ohledech snadnějším cílem trestné činnosti. Jejich osamělost, větší důvěřivost, menší schopnost úniku či obrany nebo často stereotypní chování zvyšují jejich viktimitu. **Od roku 2017 jsou proto senioři podle zákona o obětech trestných činů považováni za „zvlášť zranitelné oběti“.** V roce 2022 tvořili senioři 8,8 % z celkového počtu obětí trestné činnosti v České republice (2,2 tisíce seniorů z 25,2 tisíce obětí celkem).

Tab. 1 Počet obětí kriminality

Rok	Oběti celkem	Z toho senioři	
		Celkem	%
2005	46 023	4 576	9,9
2006	44 462	4 535	10,2
2007	45 523	4 181	9,2
2008	43 725	4 191	9,6
2009	37 967	4 591	12,1
2010	39 224	4 397	11,2
2011	40 980	4 702	11,5
2012	40 637	4 497	11,1
2013	41 021	4 374	10,7
2014	35 417	3 566	10,1
2015	35 401	3 880	11,0
2019	33 094	3 403	10,3
2020	23 112	2 265	9,8
2021	22 205	2 287	10,3
2022	25 210	2 229	8,8

Poznámka: Data za roky 2016 až 2018 nejsou k dispozici

Zdroj: ČSÚ

V České republice jsou každoročně evidovány tisíce případů trestné činnosti páchané na seniorech. Převažuje majetková kriminalita, typicky se jedná o krádeže, vloupání a podvody. Druhá nejčastější je násilná kriminalita, nejčastěji jde o ublížení na zdraví, vyhrožování, domácí násilí nebo loupeže. Velmi ojediněle se vyskytují i případy mravnostní kriminality.

Majetková kriminalita je obecně nejrozšířenějším typem kriminality nejenom mezi seniory. Téměř 60 % všech seniorských obětí trestné činnosti nahlásilo v roce 2022 Policii krádež (1 315 seniorů), především kapesní krádeže (856 obětí) a 32 seniorů se také potýkalo s krádežemi vloupáním do bytů či rodinných domků. Speciálním případem je od roku 2016 Policií sledovaná kategorie vniknutí za užití lsti – senioři. Ta zahrnuje porušení domovní svobody a krádeže vloupáním a obětí je výhradně senior. Dopustí se jej osoba, která neoprávněně vnikne do obydlí seniora, a to za pomoci lsti. Jedná se například o často medializované případy tzv. „šmejdů“ a dalších podvodníků, kteří pod falešnou záminkou (odečet plynu, údajně je posílá vnuk oběti apod.) vniknou do obydlí seniora, kde jej okradou. V roce 2022 Policie evidovala 43 obětí tohoto činu, 35 žen a 8 mužů.

Dalším poměrně častým činem je již výše zmíněné porušování domovní svobody. Dopustí se jej osoba, která neoprávněně vnikne do obydlí jiné osoby, a to i za pomoci lsti. V roce 2022 se stalo obětí tohoto trestného činu 11 seniorů, 9 žen a 2 muži. Je to však významně méně než např. v roce 2020, kdy se jednalo o 30 seniorů.

Výhradně seniorů se týká trestný čin podvod lstí na seniorech (112 obětí, 69 žen a 43 mužů), který se ale nemusí odehrát v domácnosti seniora, ale např. přes telefon nebo na tzv. předváděcích akcích. Možná i díky medializaci podobných případů a osvětovým akcím bylo v roce 2022 obětí o 65 méně než v předchozím roce.

Tab. 2: Senioři jako oběti vybraných trestných činů ve srovnání s celkovou populací, 2022

Trestný čin	Oběti celkem ¹⁾	Z toho senioři:	
		celkem	%
Vražda	171	19	11,1
Ublížení na zdraví	5 050	287	5,7
V tom:			
Úmyslné ublížení na zdraví	4 575	208	4,5
Ublížení na zdraví z nedbalosti	475	79	16,6
Nebezpečné vyhrožování	2 267	135	6,0
Vydírání	1 322	58	4,4
Domácí násilí	879	46	5,2
V tom:			
Omezování a zbavování osobní svobody	111	11	9,9
Týrání svěřené osoby	298	3	1,0
Týrání osoby žijící ve společném obydlí	462	31	6,7
Útisk	8	1	12,5
Loupež	1 536	126	8,2
Vloupání²⁾ do bytů a domů	32	32	100,0
Vniknutí za užití lsti – senioři	43	43	100,0
Krádeže	8 520	1 315	15,4
Z toho:			
Kapesní krádeže	5 320	856	16,1
Podvod lstí na seniorech	112	112	100,0
Porušování domovní svobody	25	11	44,0

1) Policie ČR neeviduje oběti, ale objekty napadení

2) U případů vloupání se u obětí evidují pouze senioři

Zdroj: ČSÚ

Násilná kriminalita

V případě nejtěžšího zločinu vraždy tvořili senioři v minulém roce 11,1 % všech obětí.

Policie evidovala celkem 19 obětí ve věku 65 let a více, šlo o 7 žen a 12 mužů. To je přesně o deset osob více než v předchozím roce, nejvíce zavražděných seniorů bylo v roce 2012 (29 osob). V roce 2022 pak šlo nejčastěji o osoby ve věku 65 až 70 let (10 osob). Ve čtrnácti případech existoval nějaký vztah mezi obětí a pachatelem činu - v jednom případě šlo o partnera/partnerku oběti, v devíti případech o jiného příbuzného a ve čtyřech případech o známého člověka mimo rodinu.

Mnohem častější, než vraždy jsou případy ublížení na zdraví, které se v roce 2022 týkalo 287 seniorů (5,7 % všech obětí). U 208 seniorů šlo o úmyslné ublížení na zdraví a u 79 osob o ublížení na zdraví z nedbalosti. Výrazně více obětí bylo mezi muži (174 seniorů) než mezi ženami (113 seniorek), celkově se nejčastěji jednalo o osoby ve věku 65 až 70 let (129 seniorů). I v roce 2022 mnohem častěji na seniory útočily osoby jemu neznámé (139 případů) než někdo blízký (69 případů). Ale např. v roce 2020 byl počet případů dle vztahu seniora k pachateli přibližně stejný.

Méně časté jsou případy **domácího násilí na seniorech**, byť důvodem může být pouze vyšší míra latence vzhledem k povaze této trestné činnosti.

Začíná často velmi nenápadně, prvních příznaků si oběť mnohdy ani nevšimne. Jde o jednání zahrnující několik trestných činů, které může začít prostou ztrátou respektu, pokračovat slovním napadáním a zanedbáváním základní péče, psychickým vydíráním, zneužíváním majetku seniora a mnohdy i fyzickým napadáním. Celkem bylo v roce 2022 evidováno 46 obětí ve věku 65 a více let. Výrazně častější obětí byly seniorky (37 osob) než senioři (9 osob). V 72 % případů byl pachatelem někdo z rodiny seniora.

Navzdory názvu však nemusí jít o násilí odehrávající se pouze přímo v domácnosti seniorů. Např. trestný čin týrání svěřené osoby, který rovněž spadá do domácího násilí, může probíhat při dočasné či občasné péči o seniora. Pachatelem tak může být třeba zdravotnický personál nebo personál domovů důchodců. V roce 2022 byly oběťmi tohoto trestného činu 3 senioři, přeci jen častější bylo týrání osoby žijící ve společném obydlí (31 obětí). Trestným činem omezování a zbavování osobní svobody pak rozumíme např. uzamykání seniora v místnosti, zbavení tělesně nemohoucí osoby potřebných pomůcek (např. berlí), spoutání apod. V roce 2022 se týkalo 11 seniorů.

Násilná kriminalita dále zahrnuje také loupeže. Oproti krádeži se loupež vyznačuje tím, že jednání směřující ke zmocnění se cizí věci obsahuje násilí nebo pohrůžku bezprostředního násilí. V roce 2022 se obětí loupeže stalo 126 seniorů, 67 žen a 59 mužů.

Cizinci⁵

Legální migrace

K 31. prosinci 2023 bylo na území ČR registrováno celkem 1 065 740 osob cizí státní příslušnosti, z toho 341 111 na základě oprávnění k přechodnému pobytu, 349 995 na základě oprávnění k trvalému pobytu a 375 021 na základě registrace dočasné ochrany. Za výrazným nárůstem počtu cizinců na území ČR stojí zejména vydávání dočasné ochrany státním příslušníkům Ukrajiny, kteří prchají před válkou ve své zemi.

Mezi cizinci pobývajícími legálně na území ČR převažují občané třetích zemí (836 044 osob, tj. 78 %) nad občany členských států EU, EHP a Švýcarska (229 696 osob, tj. 22 %).

Mezinárodní ochrana

V období od 1. ledna do 31. prosince 2023 bylo v České republice evidováno celkem 1 395 žádostí o mezinárodní ochranu. Nejvíce žádostí o mezinárodní ochranu v tomto období podali státní příslušníci Turecka, a to konkrétně 212 žádostí. Dalšími v pořadí byli žadatelé z Uzbekistánu a Vietnam se shodným počtem 135 žádostí, následovali občané Ukrajiny (126) a Ruska (120).

Dočasná ochrana

Za výrazným nárůstem počtu cizinců na území ČR stojí zejména vydávání dočasné ochrany těm, kteří prchají z důvodu ruské vojenské agrese na Ukrajině. K 31. 12. 2023 bylo v České republice evidováno celkem 375 021 aktivních registrací dočasných ochran. Celkově vydaných dočasných ochran bylo za období od začátku konfliktu (24. 2. 2022) do 31. 12. 2023 celkem 581 077.

⁵ Zdroj OAMP MV ČR. Problematiku migrační politiky v České republice má na starosti Ministerstvo vnitra. V rámci Ministerstva vnitra za tuto oblast zodpovídá **odbor azylové a migrační politiky (OAMP)**.

Nelegální migrace

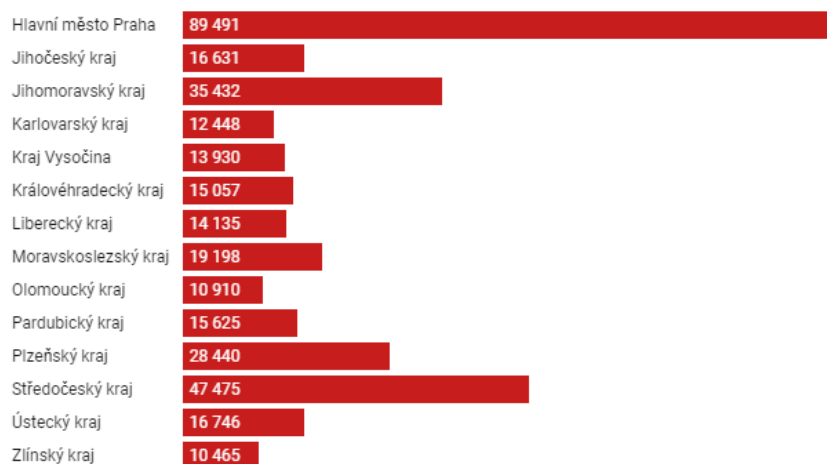
V roce 2023 bylo zadrženo při tranzitní nelegální migraci 4 742 osob, tj. o 78 % méně než v roce 2022. Celkově zajistila cizinecká policie v roce 2023 v ČR 13 898 osob pobývajících na území ČR nelegálně, přičemž se jednalo jak o nelegální pobyt na území ČR, tak o nelegální migraci přes vnější schengenskou hranici.

Návraty

V roce 2023 (k 31. prosinci) odcestovalo z České republiky do země původu v rámci programu asistovaných dobrovolných návratů organizovaným Ministerstvem vnitra celkem 654 osob. Správa uprchlických zařízení (SUZ) poskytla v roce 2023 asistenci při návratu 20 osob. V rámci nuceného návratu odcestovalo v roce 2023 z České republiky do země původu celkem 225 osob.

Počty osob s uděleným pobytovým oprávněním v souvislosti s válkou na Ukrajině v krajích ČR

Celkový počet osob: 346 262



Stav k 4.5.2024

Zdroj: MVČR

3.2 Nezaměstnanost

V Praze bylo ke konci roku 2023 na úřadech práce evidováno 27 425 uchazečů o zaměstnání, což je o 1,2 % méně než před rokem. Převažovaly ženy (56,5 %). Více než čtvrtina pražských nezaměstnaných měla jen základní vzdělání. Nejčastěji jim bylo mezi 40-49 lety (24,8 %). Více než pětina uchazečů se dle klasifikace zaměstnání CZ-ISCO zajímala o práci ve třídě 5 – Pracovníci ve službách a prodeji. Bezmála třetinu uchazečů představovali krátkodobě nezaměstnaní s délkou evidence do tří měsíců. Průměrný měsíční nárok na podporu v nezaměstnanosti činil 13 192 Kč. Podíl nezaměstnaných tvořil 2,8 %, což je nejméně ze všech krajů. Volných pracovních míst se ke konci roku v Praze nabízelo 79 569, přibližně třetina z nich spadala do třídy 9 – Pomocní a nekvalifikovaní pracovníci. Na jedno volné pracovní místo v Praze připadalo 0,3 uchazeče.

Uchazeči o zaměstnání v Praze

K 31. 12. 2023 bylo v Praze evidováno 27 425 uchazečů o zaměstnání. Meziročně došlo k poklesu počtu uchazečů o zaměstnání o 1,2 % (-341 osob). Meziměsíčně vzrostl počet uchazečů o zaměstnání o 0,5 % (127 osob). **Dosažitelných⁶ uchazečů** o zaměstnání přitom bylo **24 760**.

Při posouzení vývoje v **posledních 10 letech** je zřejmé, že **nejvyšší počet uchazečů** o zaměstnání registrovaných na úřadech práce měla Praha **v roce 2014** (průměr 45 584 uchazečů měsíčně). Počet uchazečů o zaměstnání pak každoročně klesal až do roku 2019. Měsíčního minima bylo dosaženo v listopadu 2019 (17 666 uchazečů). Po „covidovém“ každoměsíčním nárůstu počtu uchazečů o zaměstnání, který trval **od jara 2020 do jara 2021** (maximum březen 2021: 33 612 uchazečů), jejich počet postupně klesal až na 23 550 v červnu 2022. V srpnu 2022 opět překročil hranici 27 tisíc. Od srpna 2022 do prosince 2023 oscilloval počet uchazečů o zaměstnání mezi 27,2 a 28,5 tis. se střídavými poklesy a vzestupy.

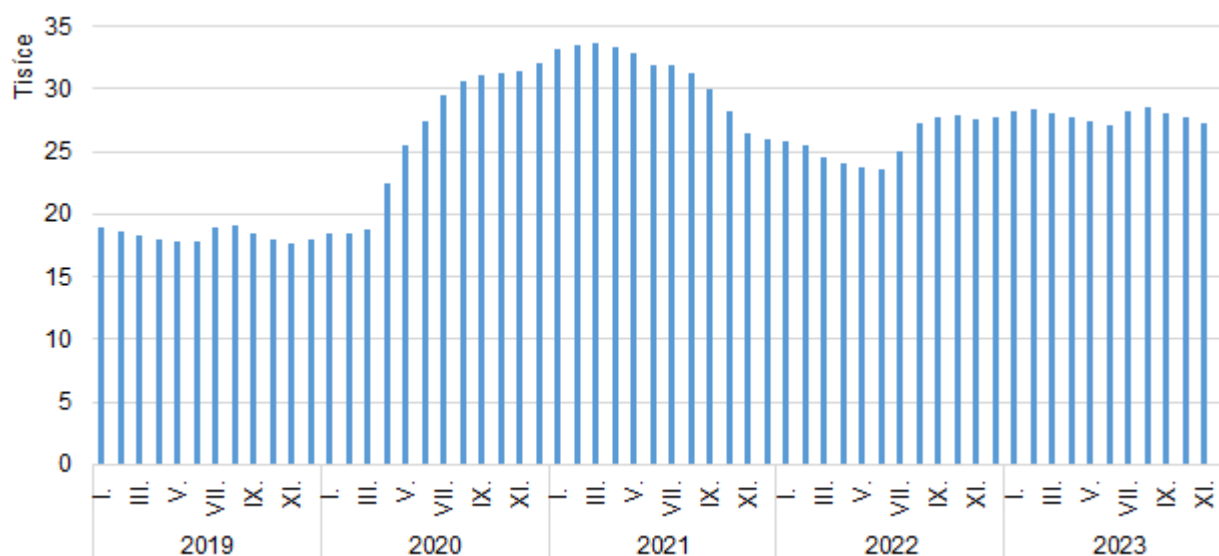
Podíl nezaměstnaných osob k 31. 12. 2023 dosáhl na 2,8 %, což je po takřka totožném listopadovém výsledku druhá nejnižší hodnota v měsíčních měřeních v uplynulém roce, ale rozdíly nejsou nijak zásadní. Nejvyšší podíl nezaměstnaných osob v průběhu roku 2023 vykázaly úřady práce v Praze v srpnu (3,1 %).

V posledních deseti letech dosahovala Praha nejvyšších podílů nezaměstnaných v roce 2014, kdy v polovině ze sledovaných měsíců přesáhla tato hodnota 5,3 % a v žádném z nich neklesla pod 5 %. Za nejnižšími hodnotami podílu nezaměstnaných okolo 1,9 % je nutno se ohlédnout do období duben až červen a listopad 2019. Při porovnání závěrečných stavů ke konci jednotlivých let byl podíl nezaměstnaných v prosinci 2023 pátý nejnižší od roku 2014. Meziročně se podíl nezaměstnaných k 31. 12. 2023 v Praze snížil pouze nepatrně o 0,24 p. b.

⁶ *Dosažitelní uchazeči o zaměstnání - jedná se o uchazeče o zaměstnání ve věku 15 až 64 let, kteří mohou bezprostředně nastoupit do zaměstnání při nabídce vhodného pracovního místa, tj. evidovaní nezaměstnaní, kteří nemají žádnou objektivní překážku pro přijetí zaměstnání. Za dosažitelné se nepovažují uchazeči o zaměstnání ve vazbě, ve výkonu trestu, uchazeči v pracovní neschopnosti, uchazeči, kteří jsou zařazeni na rekvalifikační kurzy, nebo uchazeči, kteří vykonávají krátkodobé zaměstnání, a dále uchazeči, kteří pobírají peněžitou pomoc v mateřství nebo kterým je poskytována podpora v nezaměstnanosti po dobu mateřské dovolené.*

Graf 1: Uchazeči o zaměstnání v Praze v letech 2019-2023

Zdroj dat: MPSV



Zdroj: ČSÚ

Základní ukazatele nezaměstnanosti v hl. m. Praze v roce 2023 vždy k poslednímu dni v měsíci

Zdroj dat: MPSV

Ukazatel	1	2	3	4	5	6	7	8	9	10	11	12
Uchazeči o zaměstnání	28 199	28 419	28 041	27 810	27 469	27 164	28 176	28 501	28 039	27 808	27 298	27 425
z toho ženy	15 992	16 135	15 908	15 752	15 548	15 385	16 146	16 386	15 915	15 693	15 377	15 490
z toho osoby se zdravotním postižením	1 842	1 880	1 861	1 858	1 846	1 832	1 870	1 843	1 825	1 803	1 800	1 802
nárokem na podporu v nezaměstnanosti	7 313	7 119	6 995	6 986	7 155	7 133	7 709	8 195	7 617	7 724	7 616	7 464
z toho dosažitelní uchazeči 15-64 ¹⁾	25 594	25 792	25 389	25 194	24 839	24 511	25 593	25 911	25 417	25 126	24 607	24 760
Podíl nezaměstnaných osob v %²⁾	3,1	3,1	3,1	3,0	3,0	3,0	3,1	3,1	3,1	2,8	2,8	2,8
z toho ženy	3,6	3,6	3,6	3,5	3,5	3,4	3,6	3,7	3,6	3,2	3,1	3,2
z toho muži	2,6	2,6	2,6	2,6	2,6	2,5	2,6	2,6	2,6	2,5	2,4	2,4
Volná pracovní místa	74 577	76 736	78 112	79 054	79 846	81 683	83 644	85 142	85 733	85 989	84 332	79 569
z toho pro OZP	1 815	1 840	1 896	1 822	1 733	1 788	1 826	1 817	1 941	1 925	1 885	1 707
1 volné pracovní místo	0,4	0,4	0,4	0,4	0,3	0,3	0,3	0,3	0,3	0,3	0,3	0,3

Zdroj: ČSÚ

Uchazeči o zaměstnání v České republice – porovnání krajů

K 31. 12. 2023 připadalo na celou Českou republiku **279 227 uchazečů o zaměstnání** evidovaných na úřadech práce. **V meziročním porovnání je to o 2,7 % a 7 424 uchazečů více.** V meziměsíčním porovnání přibýlo v prosinci 2023 oproti předchozímu měsíci v celé zemi 16 001 uchazečů (6,1 %).

Situace v jednotlivých krajích byla tradičně značně odlišná. **Nejvíce uchazečů o zaměstnání** evidovaly ke konci roku 2023 úřady práce **v Moravskoslezském kraji – 42 912.** Praha se umístila s 27 425 uchazeči na pátém místě za Jihomoravským, Ústeckým a Středočeským krajem. **Praha byla jediným krajem, kde nezaměstnaných meziročně ubylo,** i když i zde spíše symbolicky (-1,2 %; -341 osob). V rámci jednotlivých okresů se situace vyvíjela velmi různorodě – od úbytku uchazečů o zaměstnání v porovnání s prosincem 2022 ve výši 6,1 % v okrese Jeseník až po přírůstek ve výši 15,7 % v okrese Ústí nad Orlicí. Z krajů měl nejvyšší přírůstek uchazečů o zaměstnání Pardubický kraj (10,3 %), kde vzrostl počet uchazečů o zaměstnání o více než 10 % ve třech okresech ze čtyř.

Podíl nezaměstnaných osob za Českou republiku dosáhl v prosinci 2023 na 3,7 %. Při porovnání údajů za posledních deset let měla ke konci roku 2023 Česká republika pátý nejnižší podíl nezaměstnaných. V meziročním srovnání zůstal k 31. 12. 2023 celorepublikový podíl nezaměstnaných téměř na stejné hodnotě (+0,01 p. b.). Nejvyšší podíl nezaměstnaných měly ke konci roku 2023 kraje Ústecký (5,7 %) a Moravskoslezský (5,2 %), z okresů Karviná (8,2 %), Bruntál (7,4 %) a Most (7,2 %). **Nejnižší podíl nezaměstnaných měla Praha (2,8 %),** těsně následovaná kraji Zlínským a Plzeňským (shodně 2,9 %). Z okresů byla nejlepší situace v těch, které těsně sousedí s Prahou – na Praze-východ (1,4 %), na Praze-západ (1,6 %), pod 2 % se vešly i okresy Benešov, Pelhřimov a Plzeň-jih.

Zdravotně postižení uchazeči o zaměstnání

Větší či menší zdravotní omezení (podle druhu a stupně postižení) při snaze uplatnit se na trhu práce omezovalo ke konci roku 2023 v celé **České republice 13,4 % uchazečů** evidovaných na úřadech práce (37 322 osob). Znevýhodňující zdravotní postižení mělo různou intenzitu. **Nejčastěji se jednalo o invaliditu 1. stupně (54,3 %),** na druhém místě o invaliditu 2. stupně (26,9 %).

V Praze byl podíl zdravotně postižených uchazečů o zaměstnání nejnižší v republice (6,6 %), následoval kraj Karlovarský (10,4 %). Ve většině krajů (10) osciloval podíl nezaměstnaných se zdravotním postižením mezi 14 % (Jihomoravský kraj) a 16,5 % (Plzeňský kraj). V Praze v prosinci 2023 meziročně ubylo 0,7 % zdravotně postižených uchazečů o práci (12 osob). Jejich podíl na celkovém počtu uchazečů o zaměstnání prakticky stagnoval (nárůst o 0,04 %).

Uchazeči o zaměstnání – ženy

V Praze bylo k 31. 12. 2023 evidováno **15 490 uchazeček o zaměstnání. Podíl žen** na celkovém počtu nezaměstnaných evidovaných na úřadu práce činil **56,5 %.** Převaha žen mezi uchazeči o zaměstnání je v hlavním městě dlouhodobým jevem, ale v průběhu roku 2023 byla v porovnání posledních pěti let nejvýraznější. Zatímco průměrný podíl žen na celkovém počtu uchazečů o zaměstnání se v letech 2019 až 2021 pohyboval mezi 51,1 % až 52,6 %, v roce 2023 už to bylo 56,7 %. **Praha měla v prosinci 2023 ze všech krajů nejvyšší podíl žen na celkovém počtu uchazečů o zaměstnání** evidovaných na úřadu práce, nacházela se 3,3 p. b. nad celorepublikovým průměrem. Obdobná nerovnováha platila i v kraji Ústeckém

(podíl žen 56,4 %). Obecně platí, že v moravských krajích byl poměr mezi počtem nezaměstnaných žen a mužů vyrovnanější, ve Zlínském a Moravskoslezském kraji byly podíly nezaměstnaných žen dokonce těsně pod 50 %.

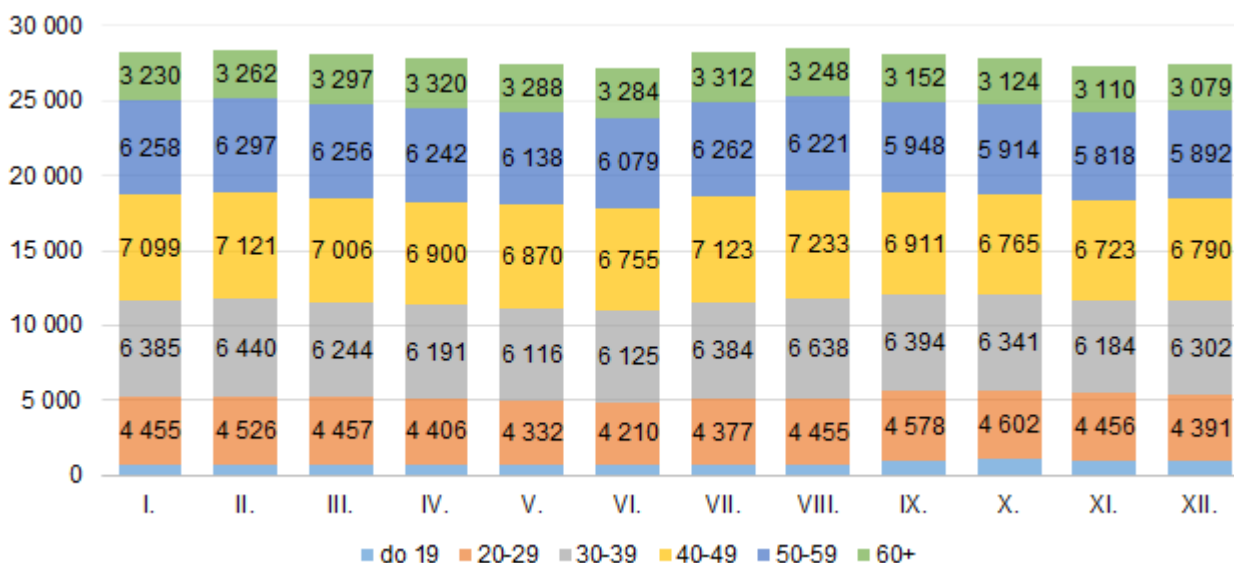
Věková struktura uchazečů o zaměstnání

Průměrný věk uchazečů o zaměstnání v Praze dosáhl k 31. 12. 2023 na 42,8 roku, stejně jako v České republice jako celku. Pod hranici 43 let se průměrný věk pražských uchazečů o zaměstnání dostal po 22 měsících poprvé v září 2023. **Nejstarší uchazeče** o zaměstnání evidovaly úřady práce v Moravskoslezském (průměrný věk **43,9 roku**) a Zlínském (43,6 roku) kraji. Nejmladší uchazeče o zaměstnání měl kraj Ústecký (průměr 41,9 roku).

V Praze v roce 2023 počet uchazečů o zaměstnání v jednotlivých věkových skupinách střídavě nevýznamně klesal a rostl. Každoročně je viditelný výraznější výkyv u nejmladší věkové skupiny do 19 let v měsíci září, kdy se na trhu práce objeví noví absolventi středních škol. Nárůst počtu uchazečů o zaměstnání v této věkové skupině v devátém měsíci tento trend jen potvrdil (meziměsíční nárůst v roce 2023: +49,6 %, v roce 2022: +60,7 %).

Podíly jednotlivých věkových skupin na celkovém počtu uchazečů o zaměstnání v Praze se během roku 2023 nijak výrazně neměnily. **Nejvyšší podíl mezi uchazeči o zaměstnání měla věková skupina 40-49 let,** z které pocházela ve všech měsících roku 2023 **přibližně čtvrtina registrovaných nezaměstnaných.** Velmi podobné zastoupení měly věkové skupiny 30-39 let a 50-59 let (obě okolo 22 %). Přibližně 16 % připadalo na věkovou kategorii 20-29 let a mezi 11 a 12 % se v jednotlivých měsících pohybovala skupina 60letých a starších. Ke konci roku se v meziročním porovnání počet uchazečů o zaměstnání v jednotlivých věkových skupinách nevyvíjel rovnoměrně. Zatímco u starších věkových skupin registrovaných uchazečů o zaměstnání meziročně ubylo – v kategorii 60+ o 4,3 % a ve skupině 50-59 let o 3,6 %, velmi mladých lidí do 19 let přibylo o 22,8 %.

Graf 2: Uchazeči o zaměstnání v Praze v roce 2023 podle věku



Zdroj: ČSÚ

Vzdělanostní struktura uchazečů o zaměstnání v Praze

Nejvíce zastoupenou skupinou mezi uchazeči o zaměstnání v Praze byli v roce 2023 **lidé se základním vzděláním**. Jejich podíl v průběhu jednotlivých měsíců roku 2023 kolísal mezi 25,4 % a 27,8 %. Uchazečů se základním vzděláním začalo v porovnání s předešlými lety přibývat už v roce 2021 (roční průměr 22 %) a přírůstek pokračoval i v dalších dvou letech (roční průměr 2022: 24,7 %, 2023: 26,7 %). Mezi uchazeči o zaměstnání se základním vzděláním přitom stále více **převažují ženy**. Již v srpnu 2022 jejich podíl na celkovém počtu uchazečů s takto nízkou kvalifikací překročil 60 % a od té doby se drží na podobně vysokých hodnotách.

Dalšími dvěma významnými skupinami napříč rokem 2023 byly mezi registrovanými uchazeči o zaměstnání **osoby se středním odborným vzděláním s výučním listem a osoby s úplným středním odborným vzděláním s maturitou bez vyučení**. Každá z těchto skupin představovala přibližně pětinový podíl na celkovém počtu uchazečů. Podíl obou těchto skupin se v dlouhodobém pohledu na rozdíl od kategorie uchazečů se základním vzděláním naopak snížil. Osob se středním odborným vzděláním s výučním listem bylo v roce 2015 mezi uchazeči v ročním průměru 27,1 %, v roce 2023 už jen 20,2 %. Podobně podíl osob s úplným středním odborným vzděláním s maturitou bez vyučení klesl z průměru 25 % v roce 2015 na 19,5 % v roce 2023.

Zanedbatelný není ani podíl vysokoškolsky vzdělaných uchazečů o zaměstnání.

Dvojciferného podílu na celkovém počtu uchazečů dosahuje tato skupina dlouhodobě. K 31. 12. 2023 bylo v Praze registrováno 4 294 nezaměstnaných vysokoškoláků s magisterským vzděláním (15,7 % z celkového množství uchazečů). V průběhu roku kolísal jejich podíl mezi 14,8 % (březen) a 16,8 % (srpen). Meziročně jich ke konci roku 2023 přibyla 2 %. I ve vysokoškolské kategorii uchazečů o zaměstnání dlouhodobě převažují ženy a v srpnu 2022 jejich podíl poprvé (při porovnání vývoje v posledních 10 letech) překročil hranici 60 %, nad níž se držel až do konce roku 2023.

Uchazeči o zaměstnání podle klasifikace zaměstnání CZ-ISCO⁷ v Praze

Při rozdělení uchazečů do tříd podle klasifikace zaměstnání CZ-ISCO jsou mezi registrovanými uchazeči o zaměstnání dlouhodobě **nejvíce zastoupenou skupinou zástupci třídy 5 – Pracovníci ve službách a prodeji**. Jejich počet po většinu roku 2023 - od ledna až do října – přesahoval 6 tisíc, v posledních dvou měsících roku klesl těsně pod tuto hranici. V prosinci 2023 jich meziročně ubylo o 3,5 %. Podíl uchazečů, kteří by chtěli pracovat na pozicích spadajících do třídy 5, na celkovém počtu registrovaných uchazečů, dosáhnul v prosinci 2023 na **21,8 %**. Většinu uchazečů z třídy 5 tvořily v průběhu roku 2023 ženy (rozmezí mezi 63,1 % a 64,8 %). Z dlouhodobějšího hlediska posledních pěti let tuto třídu nejvíce zasáhlo nepřekvapivě období omezení spojených s pandemií covid-19 s maximem registrovaných uchazečů v dubnu 2021 (podíl na celkovém počtu uchazečů 25,4 %).

Druhou silně zastoupenou skupinou uchazečů o zaměstnání byli i v roce 2023 zástupci **třídy 4 – Úředníci**. Průměrný podíl nezaměstnaných úředníků na celkovém počtu registrovaných uchazečů o zaměstnání postupně poklesl od roku 2015 (roční průměr 19,6 %) do roku 2023 (roční průměr 16,6 %) o 3 p. b. Meziročně se v prosinci 2023 počet uchazečů ze

⁷ Klasifikace zaměstnání CZ-ISCO - vychází z metodických principů mezinárodní klasifikace ISCO-08. Je založena na dvou hlavních principech, kterými jsou druh vykonávané práce (pracovní místo) a úroveň dovedností.

skupiny 4 zvýšil o 1,4 %. Třída 4 je dlouhodobě vyloženě **doménou žen**, jejich podíl ke konci roku 2023 činil **77,9 %**.

Hranici 16% podílu na celkovém počtu uchazečů přesáhla od srpna 2023 každý měsíc třída 2 – Specialisté. Meziročně přibýlo v prosinci 2023 nezaměstnaných specialistů 9,4 %.

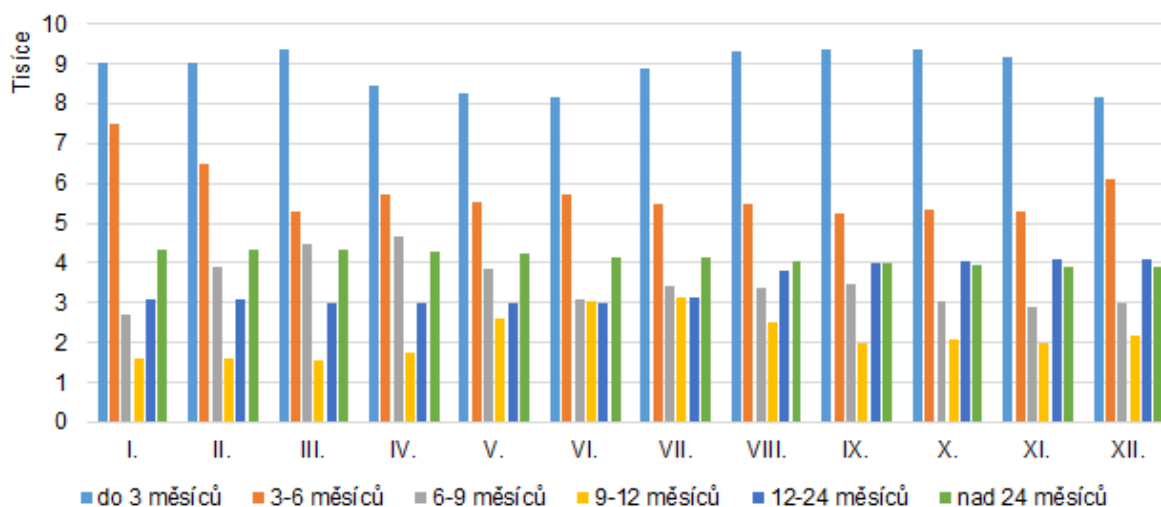
Uchazeči o zaměstnání podle délky nezaměstnanosti v Praze

V Praze, stejně jako v ostatních krajích, **převažovali k 31. 12. 2023 uchazeči o zaměstnání s délkou nezaměstnanosti do jednoho roku**. V Praze jich bylo **70,9 %**, což je těsně nad celorepublikovou hodnotou (70,5 %). Nejvyšší podíly uchazečů o zaměstnání s délkou evidence delší než 1 rok měly kraje Moravskoslezský (37,3 %) a Ústecký (36,1 %). Nejméně často byli dlouhodobou nezaměstnaností postiženi uchazeči v krajích Pardubickém (17,7 %) a Jihočeském (20,1 %).

Meziročně v prosinci 2023 v Praze přibýlo dlouhodobě nezaměstnaných s délkou evidence nad 1 rok o 2,6 p. b. (v ČR o 2,1 p. b.). Bylo jich ale o 7,7 p. b. méně (v ČR o 3,9 p. b.) než v prosinci 2021, kdy byl podíl dlouhodobě nezaměstnaných extrémně vysoký.

Ve struktuře nezaměstnaných hlavního města tvořili na konci roku 2023 hlavní složku krátkodobě nezaměstnaní (do 3 měsíců), bylo jich 29,8 %. Tato skupina má dlouhodobě nejvyšší podíl. Uchazeči o zaměstnání, jejichž délka evidence nepřekročila půl roku, představovali ve všech měsících roku 2023 nadpoloviční většinu. Podíl 14,9 % patřil uchazečům s dobou evidence 1-2 roky a podobnou složku (14,1 %) tvořili lidé nezaměstnaní více než 2 roky. Situace u dlouhodobě nezaměstnaných s dobou evidence 1-2 roky se v porovnání s rokem 2021, kdy jejich podíl významně narostl, pozvolna zlepšuje (průměr v roce 2021 dosáhl na 21,2 %, v roce 2022 na 16,3 % a v roce 2023 na 12,3 %), i když první polovina roku 2023 ukazovala lepší výsledky než druhá. U kategorie nezaměstnaných nad 2 roky byla situace nejméně příznivá v roce 2022, rok 2023 přinesl jen malé změny. **Průměrná délka evidence ve dnech** byla v roce 2023 za posledních 5 let s hodnotou **395 dní** druhá nejvyšší.

Graf 3: Uchazeči o zaměstnání v Praze v roce 2023 podle délky evidence na úřadu práce
Zdroj dat: MPSV



Zdroj: ČSÚ

Počet uchazečů s nárokem na podporu nezaměstnanosti

K 31. 12. 2023 bylo v Praze 7 464 uchazečů, kteří měli nárok na podporu v nezaměstnanosti. Je to o 5,1 % (363 osob) více než před rokem. V posledních pěti letech se v jednotlivých měsících pohyboval počet uchazečů s nárokem na podporu v nezaměstnanosti po většinu období mezi 6,5 tis. a 8 tis. (s několika drobnými výkyvy). Z tohoto intervalu se zcela vymykalo období od května 2020 do února 2021, kdy počet uchazečů s nárokem na podporu vystoupal nad 10 tisíc, což souviselo s opatřeními vyvolanými pandemií covid-19.

Průměrný měsíční nárok na podporu v nezaměstnanosti v Praze dosáhl na konci roku 2023 na **13 192 Kč**, což znamená, že oproti prosinci 2022 vzrostl o 9,7 % (1 162 Kč). Dlouhodobě **převažují ve struktuře osob pobírajících podporu v nezaměstnanosti uchazeči, jejichž podpora překračuje 11 500 Kč.** Trvale jich přibývá. Od července 2022 pobírala takto vysokou podporu v Praze více než polovina uchazečů, kteří měli na podporu nárok, v prosinci 2023 jich bylo již 57,5 %.

Uchazeči o zaměstnání v Praze dosahovali k 31. 12. 2023 na nejvyšší průměrný nárok na podporu v nezaměstnanosti ze všech krajů, což je dáno úrovní mezd a platů v hlavním městě. Následoval kraj Středočeský s průměrným nárokem ve výši 11 030 Kč. V ostatních krajích průměrný nárok přesáhnul 10 tisíc Kč, ale zůstal pod hranicí 10 645 Kč. Výjimkou byly kraje Moravskoslezský, Ústecký a Olomoucký, kde průměrný nárok hodnotu 10 tisíc Kč nepřekonal. Ve všech krajích však nejčastější variantou pobírané podpory byla částka překračující 11 500 Kč, i když v mnohem menší míře než v Praze. Nejbliže hlavnímu městu měl kraj Středočeský, kde takto vysokou podporu pobíralo 42 % osob, na posledním místě byl kraj Ústecký (31 %).

Volná pracovní místa – porovnání krajů

Úřady práce v České republice evidovaly k 31. 12. 2023 celkem **271 789 volných pracovních míst.**

Z toho jich bylo **79 569 v Praze (29,3 %).** V rámci Středočeského kraje se nabízelo 55,8 tis. volných míst a 20,4 tis. jich bylo k dispozici v Plzeňském kraji. Meziročně **v Praze přibylo 4,6 % (cca 3,5 tis.) volných pracovních míst.** Kromě Prahy vykázaly přírůstek volných pracovních míst pouze kraje Olomoucký a Karlovarský, což se podepsalo na výsledku za celou Českou republiku, kde meziročně ubylo 5,8 % volných míst (16,9 tis.).

V souhrnu za Českou republiku byl v závěru roku 2023 počet volných pracovních míst (271 789) a počet uchazečů o práci (279 227) poměrně vyrovnaný. V předchozích pěti letech v České republice ke konci roku vždy převažoval počet volných pracovních míst nad počtem registrovaných uchazečů.

I v roce 2023 existovaly ale velké rozdíly mezi kraji. Od ostatních regionů se nápadně odlišovala Praha, kde připadalo pouze 0,3 uchazeče na jedno volné pracovní místo. Výraznější přebytek volných pracovních míst nad počtem uchazečů byl ještě ve Středočeském a Plzeňském kraji (shodně 0,6 uchazeče na jedno volné pracovní místo). Hned v 10 krajích však převažoval počet uchazečů nad volnými pracovními místy. Nejvýrazněji v krajích Moravskoslezském (3,8 uchazeče na jedno volné pracovní místo) a Ústeckém (2,8 uchazeče na jedno volné pracovní místo).

V Praze se nejvíce volných pracovních míst nabízelo v průběhu roku 2023 v říjnu – bezmála 86 tisíc. Nejvíce volných pracovních míst bylo v Praze v posledních 5 letech v roce 2021, kdy po většinu měsíců nabídka převyšovala 90 tisíc míst.

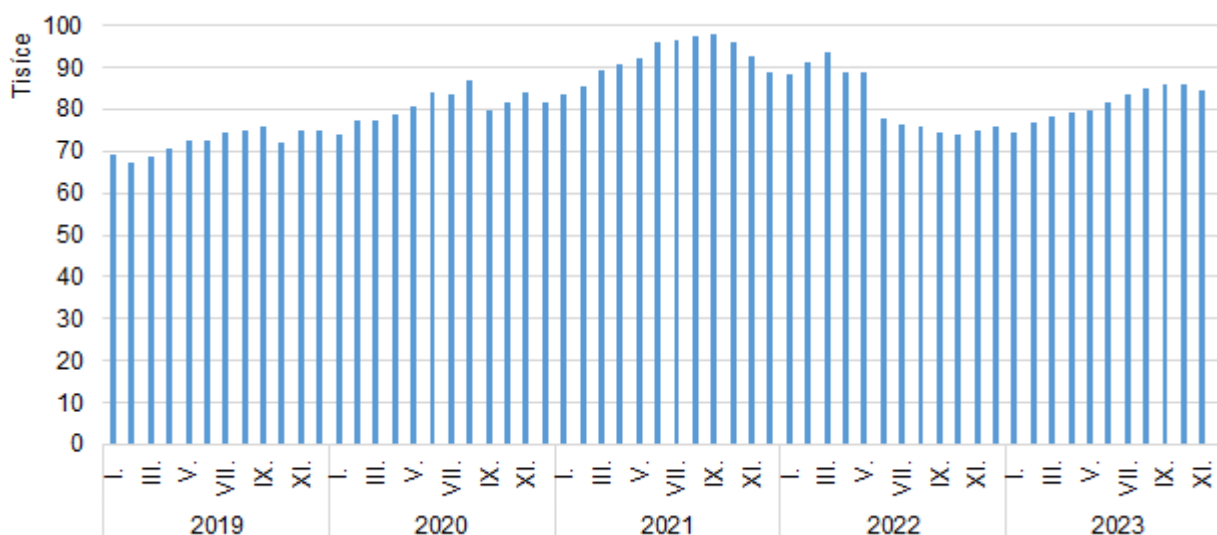
Vzdělanostní struktura volných pracovních míst v Praze

Dlouhodobě platí, že **většina pracovních míst**, která jsou v hlavním městě neobsazena, jsou pracovní místa **pro osoby nekvalifikované**. Ke konci roku 2023 spadalo **70,5 % volných pracovních míst do kategorie bez vzdělání nebo se základním vzděláním**, což je o 1,9 p. b. více než před rokem. Nabídka nekvalifikované práce v posledních čtyřech letech si trvale udržuje podíl kolem 70 %.

Významnější je ještě nabídka práce pro osoby s bakalářským vzděláním. Volných míst s těmito požadavky bylo k 31. 12. 2023 v Praze k dispozici 6,4 %. Pro středoškolsky vzdělané uchazeče byla v rovnováze nabídka pracovních míst pro osoby s úplným středním všeobecným vzděláním s maturitou (4,8 %) a pro osoby se středním odborným vzděláním s výučním listem (4,2 %).

Graf 4: Volná pracovní místa v Praze v letech 2019-2023

Zdroj dat: MPSV



Zdroj: ČSÚ

Struktura volných pracovních míst podle CZ-ISCO v Praze

Čísla **27 425 uchazečů o zaměstnání na jedné straně a 79 569 volných pracovních míst na straně druhé** naznačují, že volných pracovních míst je v hlavním městě dostatek, ale obě **veličiny mají odlišnou strukturu**. Uchazeči o zaměstnání svým profesním zaměřením z velké části neodpovídají struktuře volných pracovních míst.

Počet volných pracovních míst k 31. 12. 2023 meziročně v Praze vzrostl ve všech třídách podle klasifikace CZ-ISCO s výjimkou třídy 2 – Specialisté (-3,4 %). Nejvýrazněji se nabídka volných pracovních míst rozšířila ve třídě 5 – Pracovníci ve službách a prodeji (o 17,7 %) a ve třídě 1 – Zákonodárci a řídicí pracovníci (o 13,4 %).

Největší množství volných pracovních míst setrvale spadá do třídy 9 – Pomocní a nekvalifikovaní pracovníci. K 31. 12. 2023 jich bylo 26 696, tj. přibližně jedna třetina z celkového množství. Oproti stavu v prosinci 2022 těchto míst o 4,5 % přibylo. V posledních pěti letech se počet volných pracovních míst ve třídě 9 pohyboval mezi 25 142 a 36 207. Poptávka po pomocných a nekvalifikovaných pracovních silách je tedy vysoká, ale o místa ve třídě 9 mělo ke konci roku zájem pouze 3 369 uchazečů o zaměstnání. Nabídka většího množství pracovních míst byla ještě ve třídách 5 – Pracovníci ve službách a prodeji (12 495 míst), 7 – Řemeslníci a opraváři (10 501 míst) a 2 – Specialisté (10 402 míst).

3.3 Počet vyplacených dávek

Počet vyplacených dávek závislých na příjmu Srovnání pro roky 2022/2023	2022	2023	Poměr počtu 2022/2023
Příspěvek na živobytí	63 439	65 934	0,96
Doplatek na bydlení	39 353	34 303	1,15
Příspěvek na bydlení	213 788	345 129	0,62
Přídavek na dítě	168 269	209 168	0,80
Celkem	484 849	654 534	0,74

Zdroj: Úřad Práce ČR

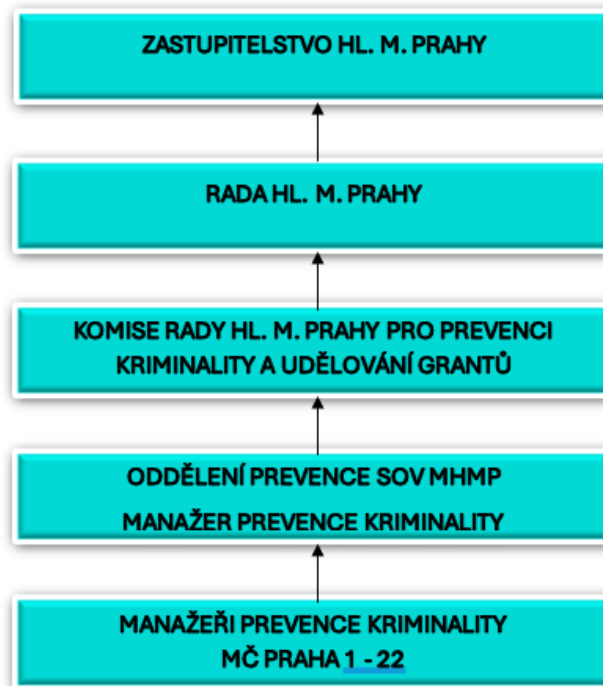
3.4 Makroekonomické ukazatele

5-1. Makroekonomické ukazatele v hl. m. Praze				
<i>Macroeconomic indicators in the Capital City of Prague</i>				
	2020	2021	2022	
Hrubý domácí produkt (HDP)				Gross domestic product (GDP)
v mil. Kč	1 556 903	1 717 218	1 926 323	CZK million
v mil. EUR	58 873	66 974	78 414	EUR million
v mil. PPS ¹⁾	81 853	90 172	97 206	PPS million ¹⁾
vývoj ve srovnatelných cenách, předchozí rok = 100	95,1	107,3	102,3	Development at comparable prices, previous year = 100
podíl kraje na HDP České republiky (%)	27,3	28,1	28,4	Share of the region in GDP of the Czech Republic (%)
Hrubý domácí produkt na 1 obyvatele				Gross domestic product per capita
v Kč	1 173 010	1 294 631	1 453 579	CZK
v EUR	44 357	50 493	59 170	EUR
v PPS ¹⁾	61 670	67 981	73 350	PPS ¹⁾
průměr ČR = 100	219,8	226,7	228,9	CR average = 100
průměr EU 27 ²⁾ v PPS ¹⁾ = 100	205,2	208,0	207,0	EU27 ²⁾ average in PPS ¹⁾ = 100
Hrubý domácí produkt na 1 zaměstnaného				Gross domestic product per the employed
v Kč	1 647 832	1 775 154	1 981 196	CZK
průměr ČR = 100	154,0	155,7	158,7	CR average = 100
Hrubá přidaná hodnota (HPH)				Gross value added (GVA)
v mil. Kč	1 417 019	1 560 396	1 747 010	CZK million
v tom podíl odvětví (%):				by economic activity (CZ-NACE section; %)
A Zemědělství, lesnictví a rybnářství	0,4	0,4	0,4	A Agriculture, forestry and fishing
B–E Průmysl	10,9	10,2	11,4	B–E Industry
F Stavebnictví	4,6	4,7	4,8	F Construction
G–U Služby	84,1	84,7	83,5	G–U Services
Tvorba hrubého fixního kapitálu (THFK)				Gross fixed capital formation (GFCF)
v mil. Kč	475 202	498 985	554 411	CZK million
v mil. EUR	17 969	19 461	22 568	EUR million
podíl kraje na THFK České republiky (%)	31,4	31,4	30,5	Share of the region in GFCF of the Czech Republic (%)
Tvorba hrubého fixního kapitálu na 1 obyvatele				Gross fixed capital formation per cap
v Kč	358 029	376 191	418 351	CZK
průměr ČR = 100	252,8	253,3	245,8	CR average = 100
Čistý disponibilní důchod domácností (ČDDD)				Net disposable income of households (NDIH)
v mil. Kč	470 989	521 625	560 956	CZK million
v mil. EUR	17 810	20 344	22 835	EUR million
podíl kraje na ČDDD České republiky (%)	16,0	16,5	16,1	Share of the region in NDIH of the Czech Republic (%)
Čistý disponibilní důchod domácností na 1 obyvatele				Net disposable income of households per capita
v Kč	354 855	393 259	423 290	CZK
průměr ČR = 100	129,0	133,2	129,5	CR average = 100
¹⁾ PPS – standard kupní síly				¹⁾ PPS – purchasing power standard
²⁾ EU 27 – 27 členských států EU				²⁾ EU27 – 27 Member States of the EU

Zdroj: ČSÚ

4. INSTITUCIONÁLNÍ ANALÝZA

4.1 Organizační schéma prevence kriminality hl. m. Prahy



Komise Rady hl. m. Prahy pro prevenci kriminality a pro udělování grantů

- poradní orgán Rady hl. m. Prahy
- provádí výběrová řízení projektů v oblasti prevence kriminality
- připravuje a doporučuje materiály v oblasti prevence kriminality pro jednání Rady hl. m. Prahy a Zastupitelstva hl. m. Prahy
- předkládá Radě hl. m. Prahy návrhy realizace opatření v oblasti prevence kriminality dle aktuální situace
- zajišťuje propojení aktivit prevence kriminality hl. m. Prahy s celorepublikovými aktivitami
- členové: zastupitelé hl. m. Prahy, zaměstnanci hl. m. Prahy – Magistrátu hl. m. Prahy, zástupci Krajského ředitelství policie hl. m. Prahy a Městské policie hl. m. Prahy a zástupci z řad odborné veřejnosti.

Magistrát hl. m. Prahy, Odbor sociálních věcí

Oddělení rodiny a sociální práce

Činnost oddělení rodiny a sociální práce na úseku sociálně-právní ochrany dětí:

- řídí a kontroluje výkon státní správy úřady městských částí hl. m. Prahy na úseku sociálně-právní ochrany dětí (dále jen SPOD),
- metodicky vede sociální pracovníky SPOD úřadů městských částí hl. m. Prahy a vytváří pro ně metodické materiály,
- seznamuje sociální pracovníky SPOD se závaznými postupy a novými metodami práce a možnostmi aplikace v případové práci s klientem a jeho rodinou,
- rozhoduje o zařazení/vyřazení žadatelů o zprostředkování náhradní rodinné péče do/z příslušné evidence,
- zprostředkovává náhradní rodinnou péči dětem, kterým je třeba náhradní rodinnou péči zprostředkovat,
- zajišťuje preventivní a poradenskou činnost v oblasti náhradní rodinné péče,
- spolupracuje s Úřadem pro mezinárodněprávní ochranu dětí, s příslušnými státními orgány a institucemi i s nestátními organizacemi, které mají v působnosti ochranu dětí,
- analyzuje a vyhodnocuje výkon SPOD se zřetelem na kvalitu a etiku, s výsledky seznamuje jednotlivé sociální pracovníky SPOD MPSV,
- pravidelně spolupracuje s věcně příslušným odborem MPSV,
- vyřizuje stížnosti, oznámení a podněty občanů na úseku sociálně-právní ochrany dětí,
- je odvolacím orgánem proti rozhodnutím úřadů městských částí vydaným ve správním řízení na úseku SPOD,
- ve správním řízení vydává, odnímá a mění pověření k výkonu sociálně-právní ochrany dětí, vede evidenci a kontroluje činnost osob, kterým bylo vydáno pověření k výkonu sociálně-právní ochrany dětí,
- rozhoduje o nároku a výplatě státního příspěvku pro zřizovatele zařízení pro děti vyžadující okamžitou pomoc,
- vyřizuje dotazy a připomínky pracovníků úřadů městských částí, pověřených osob k výkonu sociálně-právní ochrany dětí a dalších institucí,
- vykonává další činnosti v rámci pracovní náplně MHMP.

Činnost oddělení rodiny a sociální práce na úseku sociální práce:

- působí v oblastech sociálního bydlení, prevence bezdomovectví, a to zejména tím, že plní i další úkoly uložené mu Zastupitelstvem a Radou kraje, napomáhá činnosti Výborů a Komisí,
- poskytuje odbornou a metodickou pomoc úřadům městských částí hl. m. Prahy a vytváří metodické materiály,
- provádí kontrolu výkonu přenesené působnosti na úřadech městských částí hl. m. Prahy. Kontrolu činnosti orgánů městských částí při výkonu přenesené působnosti provádí v rozsahu a prostředky, které mu dává zákon k dispozici,
- rozhoduje o odvoláních proti rozhodnutím úřadů městských částí hl. m. Prahy ve věcech řízení o zvláštním příjemci důchodu dle § 10 zákona č. 582/1991 sb., o organizaci a provádění sociálního zabezpečení,
- rozhoduje o odvoláních proti rozhodnutím úřadů městských částí hl. m. Prahy ve věci stanovení úhrady za stravu a za péči dle § 74 odst. 2 zákona č. 108/2006 sb., o sociálních službách, ve znění pozdějších předpisů,

- zajišťuje přešetření a vyřízení stížností a podnětů městských částí hl. m. Prahy a občanů směřujících do oblasti přenesené působnosti oddělení (§ 175 zákona č. 500/2004 Sb., správní řád, ve znění pozdějších předpisů),
- vykonává agendu a působnosti krajského úřadu podle zákona č. 108/2006 Sb., o sociálních službách, ve znění pozdějších předpisů, a podle zákona č. 111/2006 Sb., o pomoci v hmotné nouzi, ve znění pozdějších předpisů, realizuje a koordinuje sociální práci, která vede k řešení nepříznivé sociální situace a k sociálnímu začleňování osob,
- poskytuje sociálním pracovníkům úřadů městských částí hl. m. Prahy odbornou metodickou pomoc a vedení,
- koordinuje sociální poradenství na svém území ve všech oblastech sociální ochrany obyvatelstva, a to na úseku: sociálního zabezpečení, pracovního práva a zaměstnanosti, občanskoprávních možností řešení tíživé nebo složité sociální situace osob, předávání informací z oblasti pomoci klientům při vedení správního řízení, občanskoprávních řízení, exekučních řízení apod., preventivních činností zejména v oblasti finanční gramotnosti,
- koordinuje poskytování sociální práce osobám, jejichž práva a zájmy jsou ohroženy trestnou činností jiné osoby, včetně spolupráce s intervenčním centrem.

Oddělení sociálních služeb

Na úseku registrací sociálních služeb:

- je registrujícím orgánem poskytovatelů sociálních služeb,
- kontroluje splnění registračních podmínek,
- poskytuje metodické vedení registrovaným poskytovatelům sociálních služeb i žadatelům o registraci.

Na úseku plánování a metodické podpory:

- zajišťuje činnosti vymezené v § 95 a § 101 a zákona 108/2006Sb., o sociálních službách,
- metodicky vede příspěvkové organizace HMP a registrované služby zařazené v Krajské síti.

Na úseku dotační podpory vyhlašuje a administruje dotační řízení na financování provozu sociálních služeb zařazených v Krajské síti a organizací zajišťující na území HMP oblast rodinné politiky.

Všechna pracoviště

- pravidelně spolupracují s věcně příslušnými odbory MPSV,
- se dále podílí na legislativních procesech – návrhy a připomínkování právních předpisů.

Oddělení prevence

Protidrogový koordinátor

- zpracovává strategické materiály v oblasti protidrogové politiky HMP
- koordinace protidrogových aktivit na území HMP
- zabezpečuje úkoly a priority vlády ČR na území HMP v oblasti protidrogových aktivit; programů protidrogové politiky na místní úrovni,
- iniciuje, navrhuje a předkládá Protidrogové komisi RHMP materiály potřebné pro řešení protidrogové politiky města,
- spolupracuje s ústředními orgány státní správy a s RV-KPP (Rada vlády pro koordinaci protidrogové politiky),
- spolupracuje s organizacemi působícími v síti adiktologických služeb,
- metodicky vede protidrogové koordinátory městských částí,
- vytváří a aktualizuje databázi institucí v oblasti protidrogové politiky,
- sbírá a analyzuje data spojená s užíváním drog v HMP,
- vyhledává a propojuje subjekty pro spolupráci v oblasti protidrogové problematiky,
- odpovídá za komplexní vedení administrativní agendy protidrogové prevence

Koordinátor prevence kriminality

- na základě analýz zpracovává střednědobou koncepci preventivní politiky hl. m. Prahy, navrhuje priority, připravuje krajské preventivní programy a navrhuje vhodná preventivní opatření,
- podílí se na přenášení a zabezpečování úkolů a priorit vlády České republiky, rozpracovává do podmínek hl. m. Prahy úkoly Republikového výboru pro prevenci kriminality v souladu s usnesením vlády,
- připravuje podklady pro Komisi RHMP pro prevenci kriminality a pro udělování grantů; Radu hl. m. Prahy a Zastupitelstvo hl. m. Prahy,
- zpracovává programy prevence kriminality hl. m. Prahy,
- spolupracuje se zástupci státní správy a samosprávy, Policií ČR, Městskou policií hl. m. Prahy, ostatními odbory Magistrátu hl. m. Prahy a s dalšími subjekty na území hl. m. Prahy, které působí v oblasti prevence kriminality, a poskytuje jim odborné konzultace,
- zajišťuje metodickou, konzultační a organizační činnost pro městské části hl. m. Prahy a další spolupracující subjekty na území hl. m. Prahy,
- zajišťuje medializaci preventivních aktivit ve spolupráci s odborem médií a marketingu MHMP.

Koordinátor školské prevence

- vykonává funkci krajského školského koordinátora prevence,
- zajišťuje komplexní koordinaci spolupráce s metodikou prevence v pedagogicko-psychologických poradnách a se školními metodikou prevence všech typů škol na území HMP,
- ve spolupráci s odborem školství koordinuje činnost školních metodiků prevence a metodicky je vede,
- zpracovává a koordinuje přípravu Koncepce a akčních plánů školské primární prevence rizikového chování a na dané problematice spolupracuje v rámci oddělení a s odborem školství,

- v rámci své činnosti spolupracuje s příslušnými vzdělávacími institucemi, Pražským centrem primární prevence a dalšími státními i nestátními institucemi a zajišťuje jejich součinnost,
- koordinuje činnosti souvisejících s podáváním žádostí o podpory a dotace v rámci grantového řízení v oblasti školské primární prevence rizikového chování,
- poskytuje poradenskou a konzultační činnost předkladatelům a realizátorům projektů prevence v oblasti rizikového chování dětí a mládeže.

Magistrát hl. m. Prahy, Odbor bezpečnosti

Odbor bezpečnosti je odborem Magistrátu zřízeným k zajištění ochrany v oblastech objektové, fyzické, personální, administrativní bezpečnosti a bezpečnosti IS (bezpečnost informací spravovaných v informačních systémech). Zodpovídá za ochranu Magistrátu jako celku, tedy ochranu života a zdraví zaměstnanců, klientů a volených orgánů města, ochranu movitých i nemovitých věcí a ochranu informací.

Odbor bezpečnosti stanovuje bezpečnostní standardy, metodicky řídí jejich implementaci a kontroluje jejich dodržování. Odbor bezpečnosti zajišťuje součinnost v oblasti určení významných informačních systémů a prvků kritické informační infrastruktury, kontroluje plnění požadavků vyplývajících z právní úpravy kybernetické bezpečnosti.

Odbor bezpečnosti je odborem Magistrátu, který dále zajišťuje činnosti na úseku bezpečnosti, obrany, krizového řízení, hospodářských opatření pro krizové stavy, ochrany obyvatelstva, požární ochrany, prevence závažných havárií a zabezpečení ochrany zvláštních skutečností.

Odbor bezpečnosti je ve věcech přenesené působnosti nadřízen úřadům městských částí hlavního města Prahy vykonávajícím přenesenou působnost na úseku obrany, krizového řízení, hospodářských opatření pro krizové stavy, ochrany obyvatelstva, požární ochrany, prevence závažných havárií, zabezpečení ochrany zvláštních skutečností a podřízen Ministerstvu obrany, Ministerstvu průmyslu a obchodu, Ministerstvu práce a sociálních věcí, Ministerstvu životního prostředí, Ministerstvu vnitra a Správě státních hmotných rezerv.

- Oddělení kybernetické bezpečnosti
- Oddělení fyzické a objektové bezpečnosti
- Oddělení krizového plánování
- Oddělení Operačního střediska krizového štábu hl. m. Prahy
- Oddělení mimořádných událostí

Městský kamerový systém hlavního města Prahy

Městský kamerový systém hlavního města Prahy (dále jen "MKS") je budován a rozšiřován jako nástroj k monitorování veřejného prostranství s cílem zvýšení bezpečnosti občanů a návštěvníků hlavního města Prahy. Jeho počátky sahají do roku 1997, kdy začala výstavba lokálních systémů v centru hl. m. Prahy s výstupem dat na Policii ČR. Byl preferován extenzní rozvoj tohoto systému zvyšováním počtu kamer v místech s největší koncentrací závadových osob, občanů a návštěvníků města. Tato místa byla vytipována na základě hodnocení Policie ČR, Městské policie hl. m. Prahy a jednotlivých městských částí. Tato osvědčená praxe je dosud používána.

Z Městského kamerového systému hl. m. Prahy se tak stal významný nástroj:

- **Prevence** - instalované kamery postupně eliminovaly nežádoucí jevy na veřejnosti
- **Represe** - na základě obrazu z kamer byli zadrženi pachatel protispolečenského chování
- **Získávání informací** - při monitorování oznámených/neoznámených demonstrací či jiných protispolečenských vystoupeních
- **Snížení nápadu trestné činnosti** zvyšováním množství odhalených přestupků či trestných činů, např. na úseku autokriminality
- **Ochrana památek** - narušení monitorované kulturní památky je neprodleně detekováno
- **Řízení a kontrola silničního provozu** - využitím integrovaných kamer TSK a DP

Jedná se o unikátní systém pro pracovníky bezpečnosti a krizového řízení, prostředek ke sběru souvisejících dat, nástroj pro složky integrovaného záchranného systému a pro složky záchranného bezpečnostního systému.

Uživateli jsou oprávnění zaměstnanci Policie České republiky, Městské policie hlavního města Prahy, Dopravního podniku hlavního města Prahy, Technické správy komunikací hlavního města Prahy, Hasičského záchranného sboru hlavního města Prahy, Záchranné zdravotnické služby hlavního města Prahy, Správy služeb hlavního města Prahy a Magistrátu hlavního města Prahy – zaměstnanci operačního střediska krizového štábu hlavního města Prahy a zaměstnanci odboru inženýrských činností.

V rámci hlavního města Prahy jsou budovány kamerové systémy různými organizacemi či jednotlivými městskými částmi pro zajištění svých činností.

Do MKS jsou integrovány následující kamerové systémy:

- kamerový systém hl. m. Prahy – přehledové kamery na území hl. m. Prahy,
- kamerový systém Technické správy komunikací – dopravní přehledové kamery, úseková měření rychlosti, detekční kamery,
- kamerový systém Dopravního podniku hl. m. Prahy,
- kamerový systém Správy služeb hl. m. Prahy - odtahová parkoviště,
- lokální kamerové systémy jednotlivých městských částí.

Síť MKS využívá technologii přenosové kapacity optických vláken. Je použita technologie nejen pro obousměrné spoje realizované po jednom optickém vlákně, ale také sdružování více přenosových tras do jednoho optického vlákna. Často se pomocí této technologie zajišťuje přenos IP datové komunikace a signálu ze starších analogových kamer po jednom optickém vlákně. Na přechodnou dobu, např. v případě monitorování míst mimořádných událostí, je zajišťována konektivita mikrovlnným spojením.

Usnesením Rady HMP č. 2358 ze dne 5. 9. 2022 byla schválena aktualizace **Koncepce rozvoje a zajištění provozu Městského kamerového systému hl. m. Prahy** na období 10 let.

Rozvoj kamerového systému spočívá především v:

- Obměně kamer
- Změně operačního systému a upgrade SW na poslední verze
- Posílení datových úložišť a síťového HW
- Integraci kamerových systémů

- Aktualizaci zásobníku výstavby kamer

Počet kamer budovaných hl. m. Prahou a městskými částmi:

Městská část	Počet kamer
Praha 1	309
Praha 2	56
Praha 3	46
Praha 4	60
Praha 5	56
Praha 6	82
Praha 7	73
Praha 8	231
Praha 9	23
Praha 10	53
Praha 11	33
Praha 12	30
Praha 13	16
Praha 14	26
Praha 15	32
Praha 16	6
Praha 17	20
Praha 18	11
Praha 19	19
Praha 20	12
Praha 21	21
Praha 22	4
Celkem	1206

V současné době je do metropolitního systému integrováno více jak 4000 bezpečnostních kamer. Z tohoto počtu je po linii dopravy občanům a návštěvníkům hlavního města Prahy k dispozici více jak 100 kamer.

4.2 Přehled spolupracujících subjektů v oblasti prevence kriminality

Hlavní město Praha je sídlem mnoha institucí, organizací a dalších subjektů podílejících se na prevenci kriminality, následující výčet spolupracujících subjektů nemůže být proto vnímán jako úplný přehled.

Městská policie hl. m. Prahy

www.mppraha.cz



Oddělení prevence MP hl. m. Prahy

Mezi hlavní aktivity oddělení prevence patří především přednášková činnost, jejímž základem je cíleně a systematicky oslovovat děti, mládež, veřejnost, seniory a zdravotně a tělesně postižené občany prostřednictvím metodicky zpracovaných preventivních programů se zaměřením na celou šíři rizikového chování (bezpečné chování, sociálně–patologické jevy, základy právního vědomí, bezpečný pohyb v silničním provozu, prevence úrazů, ochranu osob a majetku).

Jednotlivé metodické programy jsou koncipovány tak, aby umožňovaly cílovým skupinám základní seznámení s danou problematikou, nabídly model správného a bezpečného chování a možného zákonem podloženého řešení.

Preventivní programy jsou realizovány zkušenými lektory s odpovídajícím vzděláním, konkrétní odbornou znalostí v daných problematikách a celkovou rétorickou dovedností ve vztahu k posluchačům.

Programy primární prevence jsou řešeny formou přednášek, prezentací, konzultací, poradenské činnosti, organizování a spolupodílení se na akcích s celopražskou působností s využitím dostupné audiovizuální techniky, která přispívá k lepší práci s posluchači a umožňuje využít nové vzdělávací a metodické prostředky.

Podle tematického zaměření jsou preventivní programy rozděleny do pěti okruhů:

- Bezpečné chování
- Dopravní výchova
- Ochrana osob a majetku
- První pomoc a požární prevence
- Sociálně patologické jevy

Realizuje prezentace činnosti Policie ČR v rámci akcí pro veřejnost, které jsou vždy spojeny s osvětovou činností, zejména Dny dětí, Dny Integrovaného záchranného systému, Den s policií apod.

Spolupracuje s Magistrátem hl. m. Prahy, zejména s Oddělením prevence a manažery prevence jednotlivých městských částí na zefektivňování činnosti na úseku prevence kriminality. Ve spolupráci s Magistrátem hl. m. Prahy vytváří projekty zaměřené na prevenci kriminality, které se snaží postihovat konkrétní cílové skupiny, kterým je z pohledu policie potřeba věnovat zvýšenou pozornost.

Městské části hl. m. Prahy

MČ postupují v oblasti prevence kriminality v samostatné působnosti a jejich angažovanost v preventivní politice je jejich dobrovolným a nevymahatelným rozhodnutím. Tvoří základní úroveň, na které je prakticky naplňována Strategie PK ve většině svých cílů. Jsou klíčovou úrovní, na které jsou realizována konkrétní opatření.

Na úrovni MČ Praha 1 – 22 je vytvořena síť manažerů prevence kriminality, kteří spolupracují s hl. m. Prahou a zpracovávají vlastní program prevence kriminality vycházející z Koncepce prevence kriminality HMP. Cílem na této úrovni je udržení stabilního systému prevence kriminality na již zapojených městských částech a pobízet ostatní městské části k aktivnímu zapojení do oblasti prevence kriminality.

Úkoly manažerů prevence kriminality městských částí hl. m. Prahy:

- jsou poradním orgánem manažera prevence kriminality hl. m. Prahy,
- zpracovávají vlastní program prevence kriminality vycházejícího z Koncepce prevence kriminality HMP,
- shromažďují informace v oblasti veřejného pořádku, identifikují na svém území problém nebo riziko a navrhují jejich řešení/odstranění,
- navrhují aktivity jednotlivých městských částí v oblasti prevence kriminality a podílejí se na jejich realizaci,
- spolupracují s organizacemi poskytujícími služby na úseku prevence kriminality.

Centrum sociálních služeb Praha

www.csspraha.cz

Centrum sociálních služeb Praha poskytuje prioritně terénní, ambulantní i pobytové služby široké škále osob v tíživé životní nebo sociální situaci.

Centrum sociálních služeb Praha (CSSP) je příspěvkovou organizací hlavního města Prahy, která poskytuje především sociální, ale také zdravotní, informační a vzdělávací služby obyvatelům Prahy. Mezi poskytovanými službami jsou mimo jiné služby pro osoby bez domova, osoby v sociální a ekonomické tísní, v bytové nouzi, v psychické krizi nebo duševně nemocné, oběti domácího násilí, navrátilce z výkonu trestu, ale také rodiny a jednotlivce, kteří potřebují poradenství v tíživé rodinné situaci či osobním životě. Provozujeme mj. azylové domy, terénní programy, krizové a intervenční služby, poradny a řadu dalších služeb. Vedle toho je CSSP koordinátorem a poskytovatelem humanitárních opatření, především v zimním období pro osoby bez domova, ale také při jiných krizových situacích.

CSSP intenzivně spolupracuje s Magistrátem hl. m. Prahy a dalšími důležitými partnery, jako jsou poskytovatelé sociálních a zdravotních služeb, včetně nemocnic a zdravotnické záchranné služby, ale také například školy a školská zařízení atd. CSSP je důležitou součástí

sociálních politik hlavního města Prahy, podílí se na přípravě strategických dokumentů a návrhů opatření pro zlepšení sociální situace Pražanů.

Sociálně právní poradenství

Bezplatné sociální, právní a pracovní poradenství lidem, kteří se ocitli v náročné životní situaci. Poskytuje celé spektrum poradenských činností, zaměřujeme se zejména na pracovní právní vztahy, problematiku bydlení, předlužení či věci spojené s rodinnými záležitostmi.

Služby pro osoby v krizi

Nepřetržité ambulantní a pobytové služby pro osoby v akutní krizi.

Krizové centrum RIAPS

Pražská linka důvěry

Služby řešící násilí v blízkých vztazích

Intervenční centrum - pomoc osobám ohroženým násilím v blízkých vztazích

Program Viola - pomoc osobám, které nezvládají svoji agresi

Násilí v blízkých vztazích pro odborníky - nabídka vzdělávání a mezioborové spolupráce

Služby pro osoby bez domova

Terénní programy - materiální a psychická pomoc lidem bez domova

Lod' Hermes - noclehárna pro lidi bez domova s celoročním provozem

Azylové domy

Azylový dům pro rodiny s dětmi

Azylový dům pro matky s dětmi

Azylový dům Šromova

Azylový dům Michle (pro muže)

Azylový dům Skloněná (pro muže)

Azylový dům pro ženy

Azylový dům s ošetrovatelskou službou

Služby související se zabydlováním

Nábytková banka Praha - bytové vybavení a domácí potřeby pro nízkopříjmové skupiny Pražanů

Městská nájemní agentura - zprostředkování nájemního bydlení Pražanům v bytové nouzi

Městské ubytovny - ubytovací zařízení pro osoby bez domova nebo osoby ohrožené ztrátou bydlení

Psychologické poradenství, rodinná terapie

Poradna pro rodinu, manželství a mezilidské vztahy - odborné poradenství jednotlivcům, párům a rodinám v závažných životních situacích

Triangl - centrum pro rodinu - odborné psychologické, poradenské a terapeutické služby rodinám a jejich jednotlivým členům

Služby nerodičovské předškolní péče v denním centru

Dětská skupina BONA - alternativní služba péče o děti již od dvou let, která nabízí flexibilitu, kvalitu a individuální přístup

Služby pro pachatele trestné činnosti

Resocializační a reintegrační programy

Pracoviště Resocializační a reintegrační programy nabízí služby klientům, kteří mají zkušenost s odsouzením či pobytem ve výkonu trestu a věnujeme se i jejich sociálnímu okolí. Společně hledáme cestu, jak nadále žít bez porušování pravidel, norem a zákonů společnosti. Primárně se pracoviště věnuje výkonu opatření uložených povinností pachatelům trestné činnosti, kterým tuto povinnost uložil soud. Všechny programové moduly se zaměřují na zpracování rizik a individuálních potřeb klientů a jejich aktuální životní situaci. V další rovině se pracoviště výrazně věnuje kontinuální práci se sociálním okolím klientů RRP. Odborné poradenství realizované na tomto pracovišti, nabízí komplexní řešení problémů souvisejících s pácháním trestné činnosti a výkonem trestu odnětí svobody.

Primární prevence

Pražské centrum primární prevence nabízí v rámci své činnosti odborné služby určené pro vedení školy, třídní učitele, školní metodiky prevence, další pedagogické pracovníky, organizace a další odborníky z oblasti prevence rizikového chování. Lektori jsou proškolení a specializují se na danou oblast.

- spolupracuje se školami a dalšími odbornými organizacemi a institucemi státní i nestátní sféry,
- poskytuje metodickou podporu, konzultace, supervize a vzdělávání v jednotlivých oblastech rizikového chování,
- podílí se na tvorbě informačních a metodických projektů,
- mapuje systém služeb primární prevence,
- podílí se na metodice a hodnocení projektů v rámci grantového řízení MHMP v oblasti primární prevence,
- připravuje také analýzy z oblasti rizikového chování, které jsou podkladem pro vytváření plánů a strategií v oblasti primární prevence rizikového chování v Praze, v této oblasti také spolupracujeme s MŠMT a odborem prevence MHMP,
- podílí se na vědecko-výzkumné činnosti ve spolupráci s akademickými pracovišti.

Pedagogicko – psychologické poradny	
Pedagogicko-psychologická poradna pro Prahu 1, 2 a 4	Francouzská 56/260, Praha 10 www.ppppraha.cz
Pedagogicko-psychologická poradna pro Prahu 3	Lucemburská 40/1856, Praha 3 https://www.ppp3.cz/
Pedagogicko-psychologická poradna pro Prahu 5	Kuncova 1/1580, Praha 5 Stodůlky www.oppp5.cz
Pedagogicko-psychologická poradna pro Prahu 6	Vokovická 32/3, Praha 6 www.ppp6.cz
Pedagogicko-psychologická poradna pro Prahu 7	U Smaltovny 22, 170 00 Praha 7 www.ppppraha7a8.cz
Pedagogicko-psychologická poradna pro Prahu 8	Glowackého 549/7 Praha 8 www.ppppraha7a8.cz
Pedagogicko-psychologická poradna pro Prahu 9	U Nové školy 871, Praha 9 https://ppp9.cz/
Pedagogicko-psychologická poradna pro Prahu 10	Jabloňová 3141/30a, Praha 10 https://www.ppp10.eu
Pedagogicko-psychologická poradna pro Prahu 11 a 12	Kupeckého 576/17, Praha 4 https://www.ppp11a12.cz/node/26
Pedagogicko-psychologická poradna pro Prahu 11 a 12	Barunčina 1478/11, Praha 4 - Modřany https://www.ppp11a12.cz/node/26
Pražská pedagogicko-psychologická poradna	Ohradní 20, Praha 4- Michle https://pppp.cz/
Křesťanská pedagogickopsychologická poradna	Pernerova 8/427, Praha 8 www.kppp.cz
PPP při ZŠ pro žáky SPCH	Na Zlíchově 6, Praha 5 www.speczs.cz

Přehled úřadů/OSPOD + Soc. péče			
ÚMČ	Správní obvod	Adresa	ID DS
Praha 1	Praha 1	Vodičkova 18	b4eb2my
Praha 2	Praha 2	náměstí Míru 600/20	y7yb44i
Praha 3	Praha 3	Seifertova 51/559	eqkbt8g
Praha 4	Praha 4, Kunratice	Antala Staška 2059/80b	ergbrf7
Praha 5	Praha 5, Slivenec	nám. 14. října č. 4	yctbyzq
Praha 6	Praha 6, Přední Kopanina, Nebušice, Lysolaje, Suchdol	Čs. Armády 601/23	bmzbv7c
Praha 7	Praha 7, Troja	U Průhonu 1338/38	r44b2x7
Praha 8	Praha 8, Dolní Chabry, Ďáblice, Březiněves	U Meteoru 8	g5ybpd2
Praha 9	Praha 9	Sokolovská 14/324	nddbppc
Praha 10	Praha 10	Vinohradská 3218/169	irnb7wg
Praha 11	Praha 11, Šeberov, Újezd, Křeslice	Ocelíkova 672/1	nr5bpci
Praha 12	Praha 12, Libuš	Generála Šišky 2375/6	ktcbbxd
Praha 13	Praha 13, Řeporyje + Zadní Kopanina	Sluneční náměstí 2580/13	zv6bsur
Praha 14	Praha 14, Dolní Počernice	Bratří Venclíků 1073/8	pmabtfa
Praha 15	Praha 15, Štěrboholy, Dolní Měcholupy, Petrovice	Boloňská 478/1	nkybvp5
Praha 16	Praha 16, Lochkov, Velká Chuchle, Zbraslav, Lipence	náměstí Osvoboditelů 732/7	ntsbt5z
Praha 17	Praha 17, Zličín + Sobín	Makovského 1141	4mnbvza
Praha 18	Praha 18, Čakovice	Bechyňská 639	87ubtf2
Praha 19	Praha 19, Satalice, Vinoř	Borovnická 476/33 (Dočasné); Železnobrodská 764	ji9buvp
Praha 20	Praha 20	Jívanská 635	seibq29
Praha 21	Praha 21, Klánovice, Běchovice, Koloděje	Staroklánovická 260 (vstup z ulice Hulická)	bz3bbxj
Praha 22	Praha 22, Královice, Nedvězí, Kolovraty, Benice	Nové náměstí 1250	42ebvne

Adiktologické služby			
Praha 1	Středisko prevence léčby drogových závislostí Drop In o.p.s.	Nízkoprahové středisko	KPS
	Středisko prevence léčby drogových závislostí Drop In o.p.s.	Terénní program	TP
	Sananim z.ú.	Poradna pro rodiče	L
	Sananim z.ú.	Terénní program Sanitka	TP
	Sananim z.ú.	Gambling ambulance	L
	Sananim z.ú.	Ambulantní služby CADAS	SL
	Sananim z.ú.	Pracovní a sociální agentura PSA	DP
	Sananim z.ú.	Adiktologická ambulance	L
	Sananim z.ú.	Terénní program	TP
	Sananim z.ú.	Centrum pro osoby v konfliktu se zákonem (COKUZ)	SV
	Sananim z.ú.	Café Therapy	nespecifická služba
	Progressive o.p.s.	Terénní program	TP
	Progressive o.p.s.	Kontejnery Fixpoint	TP
	Progressive o.p.s.	Osvěta a poradenství	POR
	Progressive o.p.s.	Party harm reduction	TP
	MUDr. Milada Klabočová	AT poradna	L
	Občanská poradna	Odborné sociální poradenství	POR
	AI - Anon	Poradenství pro blízké alkoholiků	POR
	Anonymní gambleři Praha	Poradenství	POR
	Praha 2	Klinika adiktologie 1. LF UK a VFN	ALKO ambulance
Klinika adiktologie 1. LF UK a VFN		Ambulance pro nealkoholové závislosti	L
Klinika adiktologie 1. LF UK a VFN		Adiktologická ambulance	L
Klinika adiktologie 1. LF UK a VFN		Ambulance dětské a dorostové adiktologie	L
Klinika adiktologie 1. LF UK a VFN		Centrum substituční léčby	SL
Klinika adiktologie 1. LF UK a VFN		Detoxikační oddělení	D
Klinika adiktologie 1. LF UK a VFN		Dětské a dorostové detoxikační centrum	D
Klinika adiktologie 1. LF UK a VFN		Lůžkové oddělení ženy	LP
Klinika adiktologie 1. LF UK a VFN		Lůžkové oddělení muži	LP
Klinika adiktologie 1. LF UK a VFN		Středisko pro psychoterapii a rodinnou terapii	L
Společnost pro léčbu závislosti na tabáku		Centrum pro závislé na tabáku Pomoc při odvykání kouření	nespecifická služba
Sananim z.ú.		Terénní služby	TP
Progressive o.p.s.		Ambulantní služba Case management	L
Progressive o.p.s.		Terénní služba	TP
Jules a Jim, z.ú.		Programy primární prevence	nespecifická služba
Anima - terapie, z.ú.		Terapie a práce s uživateli návykových látek, bývalými uživateli a rodinnými příslušníky, sociální a pracovní poradenství	L
Centrum pro rodinu PSS (psychosociálních služeb) a klinické adiktologie, z.ú.		Adiktologická ambulance pro dospělé	L

	Centrum pro rodinu PSS (psychosociálních služeb) a klinické adiktologie, z.ú.	Adiktologická ambulance pro děti a dorost	L
	CSSP - Krizové centrum Riaps	Krizová intervence, psychoterapie, sociální poradenství, farmakoterapie, krátkodobá hospitalizace, denní stacionář	nespecifická služba
	Středisko prevence léčby drogových závislostí Drop In o.p.s.	Terénní program	TP
	Psychiatrická ambulance a protialkoholní poradna	Poradenství, konzultace, psychoterapie, psychiatrická ambulance	L
	Plicní ambulance	Prevence a pomoc při odvykání kouření	POR
	A.N.O. - Právní poradna Asociace nestátních organizací	Poskytování odborného poradenství pro uživatele a veřejnost	POR
	Progressive, o.p.s.	Obsluha kontejnerů FixPoint, Automat NON STOP 24	DP
Praha 4	Remedis s.r.o.	Ambulantní léčba, substituční léčba	L
	Remedis s.r.o.	Psychiatrie pro děti a dospělé	L
	Remedis s.r.o.	Individuální a skupinová arteterapie	L
	Magdaléna, o.p.s.	Ambulantní léčba	L
	Magdaléna, o.p.s.	Doléčovací centrum	DP
	Denní psychoterapeutické sanatorium „Ondřejov“ s.r.o.	Ambulantní programy, poradenství	L
	Středisko prevence léčby drogových závislostí Drop In o.p.s.	Mobilní ošetřovna - sanitka	TP
	Centrum pomoci závislým	AT poradna	L
Praha 5	Středisko prevence léčby drogových závislostí Drop In o.p.s.	Adiktologická ambulance (adiktologická ambulance, sociální poradenství)	L
	Středisko prevence léčby drogových závislostí Drop In o.p.s.	Terénní programy	TP
	Progressive o.p.s.	Kontaktní centrum a poradenské služby	KPS
	Progressive o.p.s.	Terénní program	TP
	Progressive o.p.s.	Fixpoint - sběr injekčního materiálu, tréninkové zaměstnávání uživatelů drog	DP
	Sananim z.ú.	Kontaktní centrum	KPS
	Středisko prevence léčby drogových závislostí Drop In o.p.s.	Centrum následné péče	DP
	Fakultní nemocnice v Motole	Centrum léčby závislosti na tabáku	POR
	Psychiatrická ambulance Therapia viva s.r.o.	Substituční léčba subutexem	SL
Praha 6	Prev - Centrum, z.ú.	Adiktologická ambulance a psychologická poradna	L
	Prev - Centrum, z.ú.	Rodinná terapie	L
	Prev - Centrum, z.ú.	Programy primární prevence (všeobecná a selektivní)	nespecifická služba
	Prev - Centrum, z.ú.	Adiktologická ambulance pro děti a mládež	L

	Ústřední vojenská nemocnice	Adiktologická ambulance Centrum pro závislé na tabáku	L
	Ústřední vojenská nemocnice	HIV centrum - komplexní péče	nespecifická služba
	Fokus, z.ú.	Centrum duševního zdraví pro Prahu 6 Terénní a ambulantní péče	nespecifická služba
	Psychiatrie Břevnov - adiktologická ambulance	Psychiatrická péče, adiktologická péče	L
Praha 7	Sananim z.ú.	Denní stacionář	SP
	Centrum Alma z.ú.	Poradna	L
	Centrum Alma z.ú.	Centrum služeb následné péče	DP
Praha 8	Česká společnost AIDS pomoc, z.s. AIDS centrum	Sociální poradenství, testování HIV, ubytovna, prevence	nespecifická služba
	Česká společnost AIDS pomoc, z.s. Linka pomoci	Sociální poradenství	nespecifická služba
	Psychiatrická nemocnice Bohnice	Substituční léčba	SL
	Psychiatrická nemocnice Bohnice	Centrum krizové intervence Linka důvěry	nespecifická služba
	Psychiatrická nemocnice Bohnice	Následná péče	nespecifická služba
	Psychiatrická nemocnice Bohnice	Detoxikační oddělení	D
	Středisko prevence léčby drogových závislostí Drop In o.p.s.	Substituční léčba - metadon	SL
	Městská poliklinika Praha MUDr. Ivana Pelikánová	Protialkoholní záchytná stanice AT ordinace	LP L
	Nemocnice Na Bulovce	Centrum pro závislé na tabáku Komplexní léčba od zvládnání odvykacích stavů	L
	Praha 9	Středisko prevence léčby drogových závislostí Drop In o.p.s.	Terénní program
AT poradna SANIMA		AT poradna	L
Praha 10	MUDr. Eva Nováková	Ordinace AT, psychiatrická ordinace	L
	Středisko prevence léčby drogových závislostí Drop In o.p.s.	Terénní program	TP
	Progressive o.p.s.	Terénní sběr	TP
Praha 11	ESET - HELP, z.s.	Komunitní terénní tým, centrum denních aktivit	nespecifická služba
	Proxima Sociale o.p.s.	Terénní programy Praha 11	nespecifická služba
Praha 12	Středisko prevence léčby drogových závislostí Drop In o.p.s.	Adiktologická ambulance	L
	Středisko prevence léčby drogových závislostí Drop In o.p.s.	AT ordinace	L
	Středisko prevence léčby drogových závislostí Drop In o.p.s.	Metadonová substituce II	SL
	Středisko prevence léčby drogových závislostí Drop In o.p.s.	Centrum primární prevence	nespecifická služba
	Středisko prevence léčby drogových závislostí Drop In o.p.s.	Projekt Tvoje Šance - resocializace	DP
	Proxima Sociale o.p.s.	Terénní programy	nespecifická služba
	Proxima Sociale o.p.s.	Primární a selektivní prevence	nespecifická služba
	Proxima Sociale o.p.s.	Terénní programy v Praze 13	nespecifická služba
	Sananim z.ú.	Drogové informační centrum	POR

	Sananim z.ú.	Doléčovací centrum s chráněnými byty - sociální stabilizace a resocializace	DP
	Sananim z.ú.	Doléčovací centrum pro matky s dětmi	DP
Praha 14	Neposeda z.ú.	Poradenství, volný čas a sociální práce	nespecifická služba
	Neposeda, z.ú.	"Křižovatka" Terénní program	nespecifická služba
	Semiramis z.ú.	Terénní program	TP
Praha 15	Proxima Sociale o.p.s.	Terénní program	nespecifická služba
Praha 16	Život bez závislostí z.s.	Preventivní a vzdělávací programy pro školy	nespecifická služba
Praha 17	Centrum sociálně zdravotních služeb	AT linka a poradna	L
	Centrum psychosomatické medicíny, s.r.o.	Adiktologické ambulance, psychiatrické ambulance, psychologické ambulance, psychoterapie	L
Praha 20	Semiramis z.ú.	Terénní program	L
Praha 21	Semiramis z.ú.	Terénní program	L

KPS	kontaktní a poradenské služby
TP	terénní programy
L	ambulantní léčba
LP	krátkodobá a střednědobá lůžková péče
SP	substituční léčba
SL	stacionární programy
RPTK	rezidenční péče v terapeutických komunitách
DP	doléčovací programy (vč. chráněného bydlení a chráněných pracovních programů)
SV	služby pro uživatele drog ve VTOS a ve vazbě
IVHJ	vzdělávání, výzkumy, studie (nepodléhá certifikaci)
D	detoxifikace
POR	poskytování odborných a ověřených informací uživatelům návykových látek

Výchovné ústavy, diagnostické ústavy a střediska výchovné péče

Výchovný ústav a Středisko výchovné péče Klíčov

www.klicov.cz

Výchovný ústav realizuje soudně nařízenou ústavní výchovu a následné dobrovolné pobyty po zletilosti na našich odděleních výchovného ústavu. Klienty jsou chlapci starší patnácti let, prioritou je především jejich podpora ve studiu a profesní přípravě na externích středních školách a učilištích. Velký důraz je kladen na spolupráci s rodinou, podporu samostatnosti, náhled a pochopení důvodů nařízení ústavní výchovy, přijetí odpovědnosti za své chování a vytvoření příznivých podmínek po odchodu.

Středisko výchovné péče (dále SVP) zajišťuje preventivně-výchovnou péči pro děti, žáky a studenty s rizikem vzniku a vývoje poruch chování a negativních jevů ohrožujících jejich psychosociální vývoj. SVP rovněž poskytuje svou intervenci rodičům (osobám odpovědným za výchovu) nebo pedagogickým pracovníkům. V rámci nabídky služeb se na SVP lze obrátit s problémy dětí s rizikovým chováním, se sociálně patologickými jevy (záškoláctví, lhaní, útky z domova, experimentování s návykovými látkami atd.), s potížemi v komunikaci s vrstevníky, s dospělými autoritami, s problémy v rodinných vztazích, se separačními a partnerskými problémy mládeže a s dalšími problémy, které se týkají rizikových jevů ohrožujících dítě ve zdravém psychosociálním vývoji. SVP poskytuje služby dětem od šesti let do ukončení přípravy na budoucí povolání (maximálně do 26 let, není myšlena rekvalifikace). SVP nabízí ambulantní péči a na základě jejího doporučení péči celodenní (stacionář) a internátní. Během pobytu dětí v SVP je zaručeno vzdělávání na úrovni základní a střední školy, a to na základě individuálních vzdělávacích plánů kmenové školy.

Diagnostický ústav a Středisko výchovné péče

www.dum-praha.cz

Diagnostický ústav a Středisko výchovné péče je zařízení zaměřené na psychosociální problémy a poruchy v chování zejména u dívek ve věku 15–18 let. Základní diagnostickoterapeutický program v rezidenční (pobytové) formě a navazujících ambulantních formách je realizován v sídle organizace, jednotlivé specializované programy pak na odloučených pracovištích. Ty se věnují problematice nezletilých matek s dětmi, další odloučené pracoviště jsou zaměřena na programy pro problematické uživatelky drog a další komorbidní problematiku. Odloučenými pracovišti jsou také samostatné byty v aglomeraci Prahy. Etiologicky spadají řešené potíže do oblasti zdravotní, sociální, ale zejména psychosociální ve smyslu poruch ve vztazích a vývoji osobnosti. Další součástí organizace je Středisko výchovné péče s pracovišti v Praze 12 – Modřanech a Příbrami. Součástí organizace je školní jídelna, která zajišťuje nutričně a dieteticky řízené stravování v celodenních režimech jednotlivých programů, včetně odloučených pracovišť. instituce zaměřená na diagnostiku, terapii, výchovu a vzdělávání a preventivní péči ve formách residenčních (pobytových), ambulantních a poradenských

Zařízení pro děti-cizince, diagnostický ústav, dětský domov se školou, výchovný ústav, středisko výchovné péče, základní škola a praktická škola

www.zdc.cz

Hlavní náplní zařízení je integrace nezletilých dětí-cizinců bez doprovodu v České republice při zachování, pochopení a respektování jejich sociálních, etnických, kulturně-historických a náboženských zvyklostí.

Zařízení poskytuje péči dětem, které nejsou občany České republiky a splňují podmínky stanovené zákonem o sociálně-právní ochraně dětí. Pokud tyto děti zejména z jazykových důvodů nemohou být umístěny do ostatních zařízení. Zařízení poskytuje také metodickou pomoc pro práci s dětmi- cizinci v ostatních zařízeních pro výkon ústavní a ochranné výchovy.

Součástí Zařízení pro děti – cizince jsou:

- Diagnostický ústav
- Základní škola
- Studijní oddělení
- Tréninkový byt
- Středisko výchovné péče

Dětský domov se školou, ZŠ a ŠJ, Praha 2

www.ddsp2.cz

Dětský domov se školou, středisko výchovné péče a základní škola, Praha 2 je školské zařízení pro výkon ústavní výchovy a poskytování preventivně výchovné péče. Pobytová část, tj. DDŠ, je určena pro děti s různými formami rizikového chování a sociální narušenosti, obvykle ve věku druhého stupně základního vzdělávání, v odůvodněných případech i střední školy, tj. ve věku 12–18 let. Tvoří ji tři rodinné skupiny, chlapecká a dvě koedukované. Jedna rodinná skupina je umístěna v běžné bytové zástavbě mimo hlavní areál. Jedná se sociálně tréninkový program BYT JEČNÁ. Přednostně jsou do DDŠ umisťovány děti, u kterých je žádoucí intenzivní spolupráce s jejich rodinami, tedy děti z Prahy a okolí. Děti přichází na základě rozhodnutí místně příslušných soudů.

Dětský diagnostický ústav, ZŠ a ŠJ

www.ddu-praha.cz

Dětský diagnostický ústav, základní škola a školní jídelna je školské zařízení pro výkon ústavní a ochranné výchovy. Plní diagnostické a výchovně vzdělávací úkoly v oblasti závad a poruch chování. Jedná se o koedukované zařízení pro děti plnící povinnou školní docházku, které jsou organizovány ve čtyřech výchovných skupinách a čtyřech vyučovacích třídách.

Zařízení přijímá především děti z Prahy a Středočeského kraje na základě rozhodnutí soudu. Metodicky řídí dětské domovy a dětské domovy se školou v této spádové oblasti. Dětský diagnostický ústav je režimové zařízení s individuálním přístupem k dětem, které využívá komunitní formy práce. V každodenních činnostech naplňuje Standardy kvality péče

o děti ve školských zařízeních pro výkon ústavní a ochranné výchovy a preventivně výchovné péče.

Nízkoprahová zařízení pro děti a mládež v hl. m. Praze

Městská část	Název	Zřizovatel	Adresa zařízení
Praha 2	Nízkoprahové zařízení Maják	Středisko křesťanské pomoci – KC Maják	Ječná 19 120 00 Praha 2
	Boxérna – nízkoprahové centrum	Palaestra	Trojanova 7 120 00 Praha 2
	Klub Beztíže ²	Dům dětí a mládeže Praha 3 – Ulita	Jaromírova 92/63 128 00 Praha 2 - Nusle
Praha 3	Klub Beztíže	Dům dětí a mládeže Praha 3 – Ulita	Na Balkáně 2866/17a 130 00 Praha 3
	Nízkoprahový klub Husita	Husitské centrum	Nám. Barikád 1520/1 130 00 Praha 3
	Nízkoprahový klub R-mosty	R-mosty	Havlíčkovo nám. 300/10 130 00 Praha 3
	Centrum dětí a mládeže Teen Challenge	Teen Challenge International ČR	Havlíčkovo nám. 746/11 130 00 Praha 3
Praha 4	Nízkoprahový klub Doupeň	Proxima Sociale	Na Strži 1683/40 140 00 Praha 4
Praha 5	Nízkoprahový klub Královská louka	Centrum sociální a ošetrovatelské pomoci Praha 5, p. o.	U Královské louky 5 150 00 Praha 5
Praha 6	Klub Suterén	Prev-Centrum	Meziškolská 1120/2 169 00 Praha 6
Praha 7	Nízkoprahový klub Dixie	YMCA Praha	Ortenovo nám. 34 170 00 Praha 7
Praha 8	Nízkoprahový klub Vrtule	Salesiánské středisko mládeže	Kobyliské nám. 11 182 00 Praha 8
	Nízkoprahové zařízení K09	Romodrom	Nekvasilova 2/625 186 00 Praha 8
Praha 9	Nízkoprahový klub Harfica	MČ Praha 9	Harrachovská 422/2 198 00 Praha 9
Praha 10	Nízkoprahový klub (4 kluby)	Dům dětí a mládeže – Dům UM	Pod Strašnickou Vinicí 23 100 00 Praha 10
Praha 11	Ymkárium	YMCA Praha	Konstantinova 1479/1 149 00 Praha 11
	Klub Jižní pól	Proxima Sociale	Brandlova 1639/6 149 00 Praha 11
Praha 12	Klub Krok	Proxima Sociale	Rakovského 3138 143 00 Praha 12
Praha 13	JednaTrojka	Proxima Sociale	K zahrádkám 15500 Praha
Praha 14	Nízkoprahový klub Pacific	Sdružení na pomoc dětem s handicapem	Vlčkova 1067/12 198 00 Praha 14
	Klub Jahoda Klub Džagoda	Jahoda	Vybíralova 969/2 198 00 Praha 14
	NZDM Autobus	Neposeda	Baštyřská 67/2 198 00 Praha 14
Praha 16	Klub Radotín	Proxima Sociale	Loučanská 1112/9 153 00 Radotín
Praha 17	NZDM Klub 17	Centrum sociálně zdravotních služeb	Socháňova 1221 163 00 Praha 17
Praha 19	Nízkoprahové centrum aktivit MČ Prahy 19	MČ Praha 19	Toužimská 277 190 00 Praha 9
Praha 20	NZDM HoPo	Neposeda	Šimanovská 47 198 00 Praha 9

Praha 21	NZDM Autobus	Neposeda	Mladých Běchovic 2 Praha 9- Běchovice
----------	--------------	----------	--

Věznice na území hl. m. Prahy

Vazební věznice a ústav pro výkon zabezpečovací detence Praha Pankrác

- vazební věznice a ústav pro výkon zabezpečovací detence Praha Pankrác je příjmovou věznicí pro spádovou oblast Prahy, která zajišťuje výkon vazby obviněných mužů a žen, výkon trestu odnětí svobody u mužů a žen ve věznici typu s ostrahou s mírným, středním a vysokým stupněm zabezpečení a výkon zabezpečovací detence pro chovance
- vazební věznice má celkovou kapacitu 1265 míst při 4 m² na osobu (výkon vazby 352 míst, výkon trestu 885 míst, zabezpečovací detence 28 míst)
- součástí vazební věznice je Nemocnice s poliklinikou, která zajišťuje léčení vězňených osob z celé ČR na odděleních interních oborů, chirurgických oborů, radiologie a oddělení poliklinických služeb; ubytovací kapacita je 111 lůžek
- Věznice zaměstnává 40 % odsouzených na pracovištích hospodářské činnosti kovovýroby a tiskárny. Součástí zaměstnávání je také oblast vnitřních provozů. Odsouzení pracují v centrální prádelně, prádelně nemocnice s poliklinikou, ústavní a zaměstnanecké kuchyni, úklidu, kotelně, nemocnici – sanitáři, energo, spojích, truhlárně, dílnách, automobilních opravnách, autoparku, odpadovém hospodářství a venkovních pracovištích, kde provádějí úklidové práce na Generálním ředitelství VS ČR, Ministerstvu spravedlnosti ČR, Zotavovně Květnice, ubytovnách a dalších⁸.

Vazební věznice Praha-Ruzyně

- vazební věznice pro výkon vazby obviněných mužů, žen a mladistvých; jako věznice s ostrahou, kdy v samotném objektu vazební věznice je střední a vysoký stupeň zabezpečení, v oddělení výkonu trestu objekt Velké Přílepy také střední a vysoký stupeň zabezpečení a v objektu Řepy nízký a střední stupeň zabezpečení.
- vazební věznice má celkovou kapacitu 735 míst při 4 m² na osobu (výkon vazby 188 míst, výkon trestu 547 míst)⁹.

Oddělení výkonu trestu pro odsouzené ženy-Velké Přílepy

- součást Vazební věznice Praha-Ruzyně
- oddělení je profilováno jako oddělení pro výkon trestu odsouzených žen, zařazených do věznice s dozorem a dohledem, kapacita 151 odsouzených.

Oddělení výkonu trestu pro odsouzené ženy – Řepy

- umístěno v Domově sv. Karla Boromejského v Řepích
- oddělení je profilováno jako oddělení pro výkon trestu odsouzených žen, zařazených do věznice dozorem a dohledem; dalšími hledisky pro zařazování odsouzených do oddělení je zejména jejich pracovní zařaditelnost, splnění podmínek pro udělení volného pohybu mimo věznici a dále se zohledňuje osobnost odsouzené, charakter trestné činnosti, nařízení ústavní či ambulantní léčby atd.
- normová ubytovací kapacita je stanovena na 56 míst.

⁸ <https://www.vscr.cz/organizacni-jednotky/vazebni-veznice-praha-pankrac/sekce/zakladni-informace>

⁹ <https://www.vscr.cz/organizacni-jednotky/vazebni-veznice-praha-ruzyne/sekce/zakladni-informace>

Probační a mediační služba České republiky

www.pmscr.cz

Probační a mediační služba (dále jen PMS) usiluje o zprostředkování účinného a společensky prospěšného řešení konfliktů spojených s trestnou činností a současně organizuje a zajišťuje efektivní a důstojný výkon alternativních trestů a opatření s důrazem na zájmy poškozených, ochranu komunity a prevenci kriminality.

Probační a mediační služba představuje relativně novou instituci na poli trestní politiky, vychází ze součinnosti dvou profesí – sociální práce a práva, zejména trestního. Vyváženým propojením obou se vytváří nová multidisciplinární profese v systému trestní justice.

Cíle činnosti PMS

Integrace pachatele – Probační a mediační služba usiluje o začlenění obviněného, resp. pachatele do života společnosti bez dalšího porušování zákonů. Integrace je proces, který směřuje k obnovení respektu obviněného k právnímu stavu společnosti, jeho uplatnění a seberealizaci.

Participace poškozeného – Probační a mediační služba se snaží o zapojení poškozeného do „procesu“ vlastního odškodnění, o obnovení jeho pocitu bezpečí, integrity a důvěry ve spravedlnost.

Ochrana společnosti – Probační a mediační služba přispívá k ochraně společnosti účinným řešením konfliktních a rizikových stavů spojených s trestním řízením a efektivním zajištěním realizace uložených alternativních trestů a opatření.

Pomoc obětem trestných činů

Odbornou pomoc zajišťují subjekty zapsané v registru poskytovatelů pomoci obětem trestných činů:

- subjekty poskytující sociální služby – poskytují psychologické a sociální poradenství,
- akreditované subjekty – poskytují právní informace a restorativní programy,
- advokáti – poskytují právní pomoc,
- střediska probační a mediační služby – poskytují právní informace, psychosociální podporu a restorativní programy.

Registr poskytovatelů pomoci obětem trestných činů obsahuje seznam organizací (např. neziskových organizací, středisek probační a mediační služby) a dalších subjektů (advokátů), které pomáhají obětem vyrovnat se s následky trestného činu. Registr spravuje Ministerstvo spravedlnosti ČR a zveřejňuje ho na svých stránkách www.justice.cz.

Speciální výslechové místnosti k 31. 1. 2022 v Praze

Speciální výslechové místnosti, jsou využívány k výslechům všech zvláště zranitelných obětí, v praxi nejvíce dětí, a významně přispívají ke snížení viktimizace dětských obětí a svědků.

Krajské ředitelství policie hl. m. Prahy

- KŘ P hl. m. Prahy, Kongresová, Praha 4
- OŘ Praha III

Seznam poskytovatelů pomoci obětem trestných činů registrovaných v registru poskytovatelů pomoci trestných činů Ministerstva spravedlnosti ČR	
In IUSTITIA, o.p.s. www.in-ius.cz	Rozkoš bez rizika, z.s. www.rozkosbezrizika.cz
ACORUS, z.ú. www.acorus.cz	Bílý kruh bezpečí, z.s. www.bkb.cz
Člověk v tísni, o.p.s. www.clovekvtisni.cz	proFem, o.p.s. www.profem.cz
La Strada Česká republika, o.p.s. www.strada.cz	Centrum sociálních služeb Praha www.csspraha.cz
Pro Dialog, o.s. www.prodialogforum.cz	Dětské krizové centrum www.ditekrize.cz

Další poskytovatelé pomoci obětem trestných činů	
Nadační fond pomoci Karla Janečka www.nfpomoci.cz	ROSA – centrum pro týrané ženy www.rosa.cz
Podpora a poradenství obětem trestných činů www.restorativnijustice.cz	Probační a mediační služba www.pmscr.cz
Projekt Šance www.sance.info	

Krizové psychosociální služby			
NÁZEV	WEB	TYP SLUŽBY	CÍLOVÁ SKUPINA
Acorus - krizová pomoc	www.acorus.cz	krizové centrum	děti a mládež, dospělí
Antidiskriminační linka	telefon: 257 329 667	linka důvěry nebo krizová linka, internetové poradenství, poradna	děti a mládež, senioři, dospělí
Bílý kruh bezpečí, o.s. - poradna Praha	www.bkb.cz	poradna	děti a mládež, senioři, dospělí
Centrum krizové péče	ckp@vfn.cz	krizové centrum	děti a mládež, senioři, dospělí
Centrum Modré dveře Praha	www.modredvere.cz	krizové centrum	děti a mládež, senioři, dospělí
CSSP- Krizové centrum RIAPS	www.csspraha.cz/kc-riaps	krizové centrum	dospělí
Česká společnost AIDS pomoc, o.s.	www.aids-pomoc.cz	internetové poradenství, azylový dům	děti a mládež, senioři, dospělí
Dětské krizové centrum	www.ditekrize.cz	krizové centrum	děti a mládež
Dům Přemysla Pittra pro děti	www.dumtriprani.cz	krizové centrum	děti a mládež
Gaudia psychoterapeutické centrum	www.gaudia.cz	poradna	dospělí
Kontaktní centrum Anabell Praha	www.anabell.cz	kontaktní centrum, poradna	děti a mládež, dospělí
Kontaktní centrum SANANIM	www.sananim.cz	kontaktní centrum	osoby závislé na návykových látkách
Krizová služba Centra Břevnov, Fokus Praha	www.fokus-praha.cz	linka důvěry nebo krizová linka, krizové centrum, mobilní krizová služba	dospělí
Krizový tým - Fokus Praha, o.s.	www.fokus-praha.cz	linka důvěry nebo krizová linka, krizové centrum, mobilní krizová služba	senioři, dospělí
La Strada ČR, o.p.s.	www.strada.cz	azylový dům, poradna	dospělí
Linka bezpečí pro děti a mládež	www.linkabezpeci.cz	linka důvěry nebo krizová linka, internetové poradenství, chat, poradna	děti a mládež
Pražská linka důvěry	www.csspraha.cz	linka důvěry nebo krizová linka, internetové poradenství	děti a mládež, senioři, dospělí
Linka důvěry Dětského krizového centra	www.ditekrize.cz	linka důvěry nebo krizová	děti a mládež, dospělí

		linka, internetové poradenství	
Linka pomoci	www.linkapomoci.cz	linka důvěry nebo krizová linka, krizové centrum, internetové poradenství, poradna	dospělí
Luctus	www.luctus.cz	internetové poradenství, poradna	dospělí
Poradna pro dětské oběti násilí RŮŽOVKA	www.ruzovalinka.cz	poradna	děti a mládež
Poradna pro rodiče o.s. SANANIM	www.sananim.cz	poradna	dospělí
Poradna pro ženy a dívky	www.poradnaprozeny.eu	poradna, internetové poradenství, linka důvěry nebo krizová linka, kontaktní centrum	dospělí
Prev-Centrum, o.s.	www.prevcentrum.cz	poradna, internetové poradenství	děti a mládež, dospělí
Proxima Sociale, o.s.	www.proximasociale.cz	krizové centrum, azylový dům, nízkoprahové zařízení, poradna	děti a mládež, dospělí
Rodičovská linka	www.linkabezpeci.cz	linka důvěry nebo krizová linka	dospělí
ROSA - centrum pro týrané a osamělé ženy	www.rosa-os.cz	azylový dům, poradna, internetové poradenství, linka důvěry nebo krizová linka	dospělí
Růžová linka	www.ruzovalinka.cz	linka důvěry nebo krizová linka, poradna	děti a mládež
SOS centrum - SKP Diakonie ČCE	www.soscentrum.cz	krizové centrum, chat	dospělí
Společnost pro studium sekt a nových náboženských směrů	www.sekty.cz	linka důvěry nebo krizová linka, poradna	dospělí
Anonymní telefonická Linka pomoci v krizi	telefon: 974 834 688	linka důvěry nebo krizová linka	dospělí
Centrum krizové intervence PL Bohnice	www.plbohnice.cz	krizové centrum, linka důvěry nebo krizová linka	dospělí
Linka Anabell	www.anabell.cz	linka důvěry nebo krizová linka, internetové poradenství	dospělí

Linka důvěry Blansko CELOREPUBLIKOVÁ PŮSOBNOST	www.blansko.caritas.cz	linka důvěry nebo krizová linka	děti a mládež, senioři, dospělí
Linka pro rodinu a školu 116 000 CELOREPUBLIKOVÁ PŮSOBNOST	www.linkaprorodinuaskolu.cz	linka důvěry nebo krizová linka	děti a mládež, dospělí
Linka pro ženy a dívky CELOREPUBLIKOVÁ PŮSOBNOST	mobil: 603 210 999	linka důvěry nebo krizová linka	děti a mládež, senioři, dospělí
Linka první psychické pomoci 116 123 CELOREPUBLIKOVÁ PŮSOBNOST	www.linkapsychickepomoci.cz	linka důvěry nebo krizová linka	dospělí
Linka psychopomoci CELOREPUBLIKOVÁ PŮSOBNOST	www.capz.cz	linka důvěry nebo krizová linka	děti a mládež, senioři, dospělí
Linka seniorů CELOREPUBLIKOVÁ PŮSOBNOST	telefon: 800 200 007	linka důvěry nebo krizová linka, internetové poradenství	senioři
Modrá linka - Linka důvěry, osobní poradna, odborné centrum... CELOREPUBLIKOVÁ PŮSOBNOST	www.modralinka.cz	linka důvěry nebo krizová linka, poradna, internetové poradenství	děti a mládež, senioři, dospělí
Projekt Parafilik	www.parafilik.cz	internetové poradenství, linka důvěry nebo krizová linka	
Senior telefon	telefon: 800 157 157	linka důvěry nebo krizová linka	senioři
Středisko psychoterapeutických ambulantních služeb Praha	www.spas-praha.com	poradna, internetové poradenství	děti a mládež, senioři, dospělí

4.3 Přehled vynaložených finančních prostředků na realizaci aktivit (projektů) v oblasti prevence kriminality

Státní účelová dotace MV

Hl. m. Praha a MČ jsou pravidelnými žadateli o poskytnutí státní účelové dotace v rámci „Programu prevence kriminality“ vyhlášeného Ministerstvem vnitra.

Níže uvedená tabulka znázorňuje přehled poskytnuté dotace na projekty prevence kriminality v jednotlivých letech.

Přehled poskytnuté státní účelové dotace hl. m. Praze v jednotlivých letech:

Rok	Státní dotace MV	Rok	Státní dotace MV
1997	17 545 000 Kč	2011	2 904 000 Kč
1998	8 541 000 Kč	2012	2 023 000 Kč
1999	1 266 000 Kč ¹⁰	2013	408 000 Kč
2000	2 332 000 Kč	2014	752 000 Kč ¹¹
2001	2 419 000 Kč	2015	894 000 Kč ¹²
2002	1 280 000 Kč	2016	672 000 Kč
2003	1 989 000 Kč	2017	0 Kč
2004	2 277 000 Kč	2018	336 105 Kč ¹³
2005	2 748 000 Kč	2019	314 000 Kč ¹⁴
2006	4 068 000 Kč	2020	0 Kč
2007	3 571 000 Kč	2021	1 050 000 Kč ¹⁵
2008	6 609 000 Kč	2022	0 Kč
2009	9 162 000 Kč	2023	868 007 Kč ¹⁶
2010	4 580 000 Kč	2024	1 647 800 Kč ¹⁷

Pozn.: Od roku 2013 mají městské části postavení obce, tj. předkládají vlastní žádosti o státní účelovou dotaci (do této doby byly projekty MČ součástí žádostí HMP)

¹⁰ Státní dotaci obdržely MČ Praha 1, 2 a 7

¹¹ Státní dotaci obdržely MČ 13 a 21

¹² Státní dotaci obdržela MČ Praha 14

¹³ Státní dotaci obdržela MČ Praha 19

¹⁴ Státní dotaci obdržela MČ Praha 19

¹⁵ Státní dotaci obdržela MČ Praha 1

¹⁶ Státní dotaci obdržela MČ Praha 3 (287 078 Kč), MČ Praha 19 (314 100 Kč), Praha 11 (266 829 Kč)

¹⁷ Státní dotaci obdržela MČ Praha 9

Dotační řízení Městský program prevence kriminality

V roce 2000 byla oblast prevence kriminality zařazena mezi grantové oblasti hl. m. Prahy a zároveň byla v rozpočtu hl. m. Prahy pravidelně vyčleněna příslušná finanční částka.

Přehled dotací v jednotlivých letech znázorňuje níže uvedená tabulka.

Přehled dotací prevence kriminality hl. m. Prahy v jednotlivých letech:

Rok	Dotace PK HMP	Rok	Dotace PK HMP
1997	0 Kč	2011	14 000 000 Kč
1998	0 Kč	2012	11 607 000 Kč
1999	0 Kč	2013	11 324 680 Kč
2000	5 000 000 Kč	2014	11 794 800 Kč
2001	6 000 000 Kč	2015	11 271 350 Kč
2002	6 000 000 Kč	2016	12 000 000 Kč
2003	6 000 000 Kč	2017	15 000 000 Kč
2004	10 000 000 Kč	2018	15 000 000 Kč
2005	10 009 700 Kč	2019	16 000 000 Kč
2006	10 000 000 Kč	2020	16 500 000 Kč
2007	10 280 000 Kč	2021	16 485 000 Kč
2008	10 280 000 Kč	2022	16 500 000 Kč
2009	15 000 000 Kč	2023	16 492 000 Kč
2010	15 000 000 Kč	2024	17 316 000 Kč

V uplynulých čtyřech letech byla každoročně, z rozpočtu hlavního města Prahy, na pokrytí výdajů spojených s dotačním řízením prevence kriminality, vyčleněna částka ve výši do 16 500 tis. Kč. Tento rozpočet nebyl navyšován, ačkoliv byly preventivní programy neustále rozšiřovány a zkvalitňovány. V dotačním řízení byla řada kvalitních projektů dlouhodobě podfinancována a nedostatek finančních prostředků brzdil jejich rozvoj. V roce 2024 se podařilo navýšit rozpočet na dotační řízení na 17 325 tis. Kč.

5. ZÁVĚR

Bezpečnostní analýza shrnuje popis vybraných oblastí se snahou poukázat na určitý kontext vývoje kriminality v hl. m. Praze. Tento pohled je doplněn o základní přehled institucí působících v oblasti prevence kriminality a dalších, kterých se tato oblast okrajově dotýká. Jedná se o dokument, který je zajisté neúplný, ale umožňuje nám získat základní pohled na rámec, v němž se kriminalita v hl. m. Praze vyvíjí a je důležitým podkladem pro tvorbu Koncepce prevence kriminality HMP.

Na území České republiky bylo v roce 2023 registrováno 181 417 trestných činů. Jedná se o **pokles o 574 skutků v porovnání s rokem 2022, v procentuálním vyjádření jde o – 0,3 %**. Celková objasněnost vzrostla o 2,5 % na úroveň 55,4 % (v roce 2022 byla 52,9%). **I přes mírný pokles registrované kriminality vzrostly škody způsobené trestnou činností**, a to o více než 3 mld. Kč. Z celkového pohledu lze bezpečnostní situaci považovat, i přes bezprecedentní útok na Filozofické fakultě UK, za stabilní bez výrazných výkyvů v dlouhodobě sledovaných kategoriích.

Praha vzhledem ke svému specifickému postavení jediného velkoměsta na území ČR a s tím spojených kriminogenních faktorů zůstává samostatnou kategorií. Za sledované období na území hl. m. Prahy bylo za rok 2023 evidováno 41 070 trestných činů, tedy o 366 více než v roce 2022 (+0,9%). Objasněno bylo celkem 13 241 o 207 více než v roce 2022 (+1,6%). Přestupků bylo zjištěno 141 218, z nichž bylo příkazem na místě vyřešeno 101 963 skutků (největší podíl měly v počtu 90 985 - BESIP, 20 349 - proti majetku, 8 021 - ve veřejném pořádku a občanském soužití a 3 768 v rámci boje proti alkoholismu a toxikomanii).

Trestných činů **majetkové kriminality bylo zjištěno 28 728 s nárůstem oproti roku 2022 o 893 skutků (+3,2%)**. Hospodářská trestná činnost zaznamenala pokles o 7,4% s počtem 2 815 evidovaných skutků. Informační kriminalita také zaznamenala pokles o 9,9% s 3 811 evidovanými skutky. V roce 2023 bylo zjištěno 1 571 skutků násilné trestné činnosti, což bylo o 216 méně než v roce 2022 (-12,1%). Trestných činů mravnostní kriminality bylo v roce 2023 zjištěno 431 (-2,9%).

V roce 2023 došlo na území hlavního města Prahy v porovnání s rokem 2022 k nárůstu o cca 1% (o 366 skutků více).

Seznam použitých zkratk

- CZ-ISCO – klasifikace zaměstnání
- ČDDD – čistý disponibilní důchod domácností
- ČSÚ – Český statistický úřad
- ČR – Česká republika
- HDP – hrubý domácí produkt
- HMP – Hlavní město Praha
- EHP – Evropský hospodářský prostor
- EU – Evropská unie
- IKSP – Institut pro kriminologii a sociální prevenci
- KŘP – Krajské ředitelství policie
- MČ – městská část
- MPSV – Ministerstvo práce a sociálních věcí ČR
- MKS – Městský kamerový systém
- MŠMT – Ministerstvo školství, mládeže a tělovýchovy ČR
- MV – Ministerstvo vnitra ČR
- NNO – nestátní nezisková organizace
- NÚKIB – Národního úřadu pro kybernetickou a informační bezpečnost OAMP odbor azylové a migrační politiky
- NZDM – nízkoprahový klub
- OO PČR – obvodní oddělení Policie ČR
- OPK – Odbor prevence kriminality Ministerstva vnitra
- OŘ PČR – okresní ředitelství Policie ČR
- OSPOD – Orgán sociálně právní ochrany dětí
- SPCH – speciální poruchy chování
- PČR – Policie české republiky
- PK – prevence kriminality
- TČ – Trestná činnost
- PMS – Probační a mediační služba ČR
- PPP – pedagogicko-psychologická poradna
- RVKPP – Rada vlády pro koordinaci protidrogové politiky
- SPOD – sociálně-právní ochrana dětí
- SUZ – správa uprchlických zařízení
- TČ – trestný čin, činnost
- VS ČR – vězeňské služby ČR
- VTOS – výkon trestu odnětí svobody
- ZŠ – základní škola

POUŽITÉ ZDROJE

- Agendy Probační a mediační služby v letech 2018–2022, Praha 2023, Analytické oddělení – ředitelství Probační a mediační služby
- Analýza trendů kriminality v České republice v roce 2022, IKSP, 2023
- Statistiky TČ za rok 2023, KŘ PČR hl. m. Prahy
- Koncepce Městského kamerového systému hlavního města Prahy
- Koncepce politiky hl. m. Prahy ve vztahu k národnostním menšinám 2021 – 2025, Praha 2021
- Koncepce hl. m. Prahy pro oblast integrace cizinců 2022-2027
- Koncepce primární prevence rizikového chování dětí a mládeže na území hl. m. Prahy na období 2022 až 2027, Praha 2022
- Metodika pro tvorbu strategických dokumentů prevence kriminality a bezpečnostních analýz, Ministerstvo vnitra ČR, 2024
- Pražský adresář služeb pro osoby v tíživé životní situaci, CSS Praha a hl. m. Praha 2022
- Strategie prevence kriminality v České republice na léta 2022-2027, Ministerstvo vnitra České republiky, 2021
- Statistiky ÚP – počet vyplacených dávek – srovnání pro roky 2022/2023, Úřad Práce ČR, Krajská pobočka pro hl. m. Prahu
- Stárnutí v Praze, výzkum 2022, sekundární analýza SHARE, hl. m. Praha
- Strategie Hlavního města Prahy pro oblast závislostního chování na období 2022-2027, Praha 2022
- Strategie prevence, snižování negativních dopadů a ukončování bezdomovectví v Praze do roku 2030, Praha 2022
- Střednědobí plán rozvoje sociálních služeb na období 2022 - 2024
- Zpráva o činnosti městské policie hl. m. Prahy za rok 2023
- Zpráva o situaci v oblasti vnitřní bezpečnosti a veřejného pořádku na území České republiky v roce 2022. Praha, 2023

Internetové zdroje

- Asociace bezpečná škola <https://www.asociacebezpecnaskola.cz/>
- Český statistický úřad <http://czso.cz/>
- Česká asociace streetwork <https://www.streetwork.cz/>
- Hl. m. Praha, portál Bezpečnost <https://bezpecnost.praha.eu/>
- Institut pro kriminologii a sociální prevenci <http://www.ok.cz/iksp/>
- Krajské ředitelství policie hl. m. Prahy <https://www.policie.cz/>
- Městská policie hl. m. Prahy <https://www.mppraha.info/>
- Ministerstvo vnitra ČR <http://www.mvcr.cz/>
- Ministerstvo práce a sociálních věcí ČR <http://www.mpsv.cz/>
- Ministerstvo spravedlnosti ČR <http://portal.justice.cz/>
- Národní úřad pro kybernetickou a informační bezpečnost <https://nukib.gov.cz/cs/>
- Probační a mediační služba <https://www.pmscr.cz/>
- Vězeňská služba české republiky <https://www.vscr.cz/>